



# TRIBUNAL DE CONTAS DO ESTADO DO PARANÁ

Coordenadoria de Gestão Municipal - CGM

**PROCESSO Nº: 171661/21**

**ENTIDADE: MUNICÍPIO DE CAPANEMA**

**ASSUNTO: PRESTAÇÃO DE CONTAS DO EXERCÍCIO FINANCEIRO DE 2020**

**INSTRUÇÃO Nº: 4194/2021 - CGM - PRIMEIRO EXAME**

MUNICÍPIO DE CAPANEMA. Prestação de Contas do exercício de 2020. Primeiro Exame. Contas com Restrições - Cabe aplicação de multa.

## SUMÁRIO DO ESCOPO DA ANÁLISE E INDICAÇÃO DAS OCORRÊNCIAS APONTADAS NESTA INSTRUÇÃO

DESCRIÇÃO DOS ITENS DE ANÁLISE	ITENS CONSTATADOS	ITENS NÃO CONSTATADOS
<b>CONTROLE INTERNO</b>		
Ausência de encaminhamento do Relatório do Controle Interno.		Nada Constatado
O Relatório do Controle Interno encaminhado não apresenta os conteúdos mínimos prescritos pelo Tribunal.		Nada Constatado
O Relatório do Controle Interno apresenta ocorrência de irregularidade passível de desaprovação da gestão.		Nada Constatado
<b>RESULTADO ORÇAMENTÁRIO/FINANCEIRO</b>		
Resultado orçamentário/financeiro de fontes não vinculadas a programas, convênios, operações de créditos e RPPS.		Nada Constatado
<b>AVALIAÇÃO DA APLICAÇÃO NO ENSINO BÁSICO MUNICIPAL</b>		
Falta de aplicação do índice mínimo de 25% em manutenção e desenvolvimento da educação básica municipal.		Nada Constatado
Falta de aplicação de no mínimo 60% dos recursos do FUNDEB na remuneração do magistério.		Nada Constatado
Falta de aplicação de no mínimo 95% dos recursos do FUNDEB no exercício da arrecadação. Saldo deixado de aplicar no primeiro trimestre do exercício seguinte excede a 5%.		Nada Constatado
<b>AVALIAÇÃO DA APLICAÇÃO EM AÇÕES DE SAÚDE MUNICIPAL</b>		
Falta de aplicação do índice mínimo de 15% em serviços e ações de saúde pública.		Nada Constatado
<b>ASPECTOS FISCAIS - LEI DE RESPONSABILIDADE FISCAL</b>		
Limite de despesas com pessoal – não retomo ao limite no prazo legal.		Nada Constatado
Limite de despesas com pessoal – não redução de 1/3 no prazo legal.		Nada Constatado
Limite da Dívida Consolidada – não retomo ao limite no prazo legal.		Nada Constatado
Limite da Dívida Consolidada – não redução de 25% no prazo legal.		Nada Constatado
Obrigações de despesa contraídas nos últimos dois quadrimestres do mandato que tenham parcelas a serem pagas no exercício seguinte sem	Há Restrição	



# TRIBUNAL DE CONTAS DO ESTADO DO PARANÁ

## Coordenadoria de Gestão Municipal - CGM

que haja suficiente disponibilidade de caixa, conforme critérios fixados no Prejulgado 15.		
<b>ENCERRAMENTO DE MANDATO</b>		
Despesas com publicidade institucional realizadas até 15 de agosto de 2020 em montante superior a média dos gastos nos 2 (dois) primeiros quadrimestres dos 3 (três) últimos anos que antecedem o pleito.		Nada Constatado
Despesas com publicidade institucional realizadas no período que antecede as eleições (exceto a publicação legal das normas, regulamentos e editais).		Nada Constatado
<b>MULTAS DECORRENTES DE ATRASO NA ENTREGA DA PRESTAÇÃO DE CONTAS</b>		
Entrega dos documentos que compõem a Prestação de Contas com atraso.		Nada Constatado
<b>OUTRAS VERIFICAÇÕES</b>		
Acompanhamento de Acórdão do TCE/PR.		Nada Constatado

### PRELIMINARES

Trata-se da prestação de contas do **MUNICÍPIO DE CAPANEMA**, relativa ao exercício financeiro de 2020, cujo conteúdo e estruturação encontram-se definidos na Instrução Normativa nº 157/2021, do Tribunal de Contas do Paraná.

A presente Instrução tem por finalidade reportar as demonstrações da execução orçamentária, financeira, patrimonial e de resultados relativos ao período abrangido pelo processo e verificar o atendimento dos aspectos legais a que estão sujeitos os atos de gestão, nos termos da Constituição Federal, art. 31, da Lei Complementar nº 113/2005 e do Regimento Interno - Resolução nº 01/2006 e atualizações.

O exame realizado no processo deteve-se na verificação do cumprimento dos procedimentos aplicáveis à Administração Pública e na avaliação de pontos de controle atinentes ao cumprimento de princípios constitucionais e de normas pertinentes, especialmente a Lei Complementar nº 101/00, com o objetivo de instruir a emissão do Parecer Prévio sobre as contas de Governo prestadas pelo Chefe do Poder Executivo Municipal.



# TRIBUNAL DE CONTAS DO ESTADO DO PARANÁ

Coordenadoria de Gestão Municipal - CGM

## PARTE I - EXPOSITIVA

Este título contempla as principais peças da execução orçamentária, financeira, patrimonial e de resultado, na conformação aos formatos estabelecidos pela Lei nº 4.320/64, além dos demonstrativos relativos ao atendimento das exigências legais e constitucionais. Os valores que serão reproduzidos foram extraídos da base de dados de responsabilidade exclusiva da entidade municipal, transmitidas no âmbito do Sistema de Informações Municipais - SIM.

## RESPONSÁVEIS PELA ENTIDADE

CARGO/FUNÇÃO	NOME	CPF	INÍCIO	FINAL	CRC
Prefeito	AMERICO BELLE	240.595.879-15	01/01/2017	31/12/2024	
Técnico em Contabilidade	CLEOMAR WALTER	723.903.959-53	01/01/2017	31/12/2021	PR046483O2
Controle Interno	ARIELI KACIARA WONS	009.233.589-60	01/01/2017	31/12/2021	

## 1 - PLANEJAMENTO GOVERNAMENTAL

### 1.1 - PLANO PLURIANUAL

Aprovado pela Lei Municipal nº 1623/2017, de 25/08/2017.

### 1.2 - DIRETRIZES ORÇAMENTÁRIAS

As Diretrizes para elaboração da proposta orçamentária foram aprovadas pela Lei Municipal nº 1712/2019, de 24/9/2019.

### 1.3 - ORÇAMENTO ANUAL

O Orçamento para o exercício foi aprovado pela Lei Municipal nº 1722/2019, de 22/11/2019.



# TRIBUNAL DE CONTAS DO ESTADO DO PARANÁ

Coordenadoria de Gestão Municipal - CGM

## 2 - EXECUÇÃO ORÇAMENTÁRIA

### 2.1 - ALTERAÇÕES NO ORÇAMENTO

TIPO DE CRÉDITO ADICIONAL	LEI Nº
a) Créditos Suplementares	1759/2020, 1751/2020, 1746/2020, 1726/2020, 1737/2020, 1732/2020, 1739/2020, 1722/2019
b) Créditos Especiais	1751/2020, 1726/2020, 1746/2020, 1737/2020, 1739/2020, 1733/2020
c) Créditos Extraordinários	Não houve

#### Resumo das Alterações:

TIPO DE CRÉDITO ADICIONAL	VALOR
Créditos Especiais	11.673.934,44
Créditos Extraordinários	0,00
Créditos Suplementares	25.960.580,82
TOTAL	37.634.515,26

ORIGEM DOS RECURSOS	VALOR
Cancelamento de Dotações	10.665.700,70
Excesso de Arrecadação	20.094.922,44
Operações de Crédito	0,00
Recursos Sem Despesas Correspondentes	0,00
Superávit Financeiro	6.873.892,12
TOTAL	37.634.515,26



# TRIBUNAL DE CONTAS DO ESTADO DO PARANÁ

## Coordenadoria de Gestão Municipal - CGM

### 2.2 - BALANÇO ORÇAMENTÁRIO

MUNICÍPIO DE CAPANEMA  
BALANÇO ORÇAMENTÁRIO  
12/2020

<u>RECEITAS ORÇAMENTÁRIAS</u>	PREVISÃO INICIAL	PREVISÃO ATUALIZADA	RECEITAS REALIZADAS	SALDO
		(a)	(b)	c=(b-a)
RECEITAS CORRENTES	66.000.000,00	73.479.940,45	66.466.639,17	- 7.013.301,28
RECEITA TRIBUTÁRIA	9.451.000,00	9.451.000,00	9.388.598,31	- 62.401,69
Impostos	7.613.000,00	7.613.000,00	7.888.957,16	275.957,16
Taxas	1.838.000,00	1.838.000,00	1.499.641,15	- 338.358,85
Contribuição de Melhoria	0,00	0,00	0,00	0,00
RECEITA DE CONTRIBUIÇÕES	1.696.000,00	1.696.000,00	1.609.930,34	- 86.069,66
Contribuições Sociais	0,00	0,00	0,00	0,00
Contribuições de Intervenção no Domínio Econômico	0,00	0,00	0,00	0,00
Contribuições para Entidades Privadas de Serviço Social e de Formação Profissional	0,00	0,00	0,00	0,00
Contribuição de Iluminação Pública	1.696.000,00	1.696.000,00	1.609.930,34	- 86.069,66
RECEITA PATRIMONIAL	195.000,00	195.111,16	93.009,67	- 102.101,49
Receitas Imobiliárias	20.000,00	20.000,00	8.705,00	- 11.295,00
Receitas de Valores Mobiliários	175.000,00	175.111,16	84.304,67	- 90.806,49
Receita de Concessões e Permissões	0,00	0,00	0,00	0,00
Compensações Financeiras	0,00	0,00	0,00	0,00
Receita Decorrente do Direito de Exploração de Bens Públicos em Áreas de Domínio Público	0,00	0,00	0,00	0,00
Receita de Cessão de Direitos	0,00	0,00	0,00	0,00
Outras Receitas Patrimoniais	0,00	0,00	0,00	0,00
RECEITA AGROPECUARIA	0,00	0,00	0,00	0,00
Receita da Produção Vegetal	0,00	0,00	0,00	0,00
Receita da Produção Animal e Derivados	0,00	0,00	0,00	0,00
Outras Receitas Agropecuárias	0,00	0,00	0,00	0,00
RECEITA INDUSTRIAL	0,00	0,00	0,00	0,00
RECEITA DE SERVIÇOS	178.000,00	178.000,00	96.635,00	- 81.365,00
TRANSFERENCIAS CORRENTES	54.284.000,00	61.763.829,29	53.673.039,13	- 8.090.790,16
Transferências da União e de suas Entidades	25.699.000,00	32.937.276,26	28.140.672,59	- 4.796.603,67
Transferências dos Estados e do Distrito Federal e de suas Entidades	19.075.000,00	19.316.553,03	16.356.123,02	- 2.960.430,01
Transferências dos Municípios e de suas Entidades	0,00	0,00	0,00	0,00
Transferências de Instituições Privadas	5.000,00	5.000,00	5.000,00	0,00
Transferências de Outras Instituições Públicas	9.500.000,00	9.500.000,00	9.168.328,95	- 331.671,05
Transferências do Exterior	0,00	0,00	0,00	0,00
Transferências de Pessoas	5.000,00	5.000,00	2.914,57	- 2.085,43
Transferências Provenientes de Depósitos Não Identificados	0,00	0,00	0,00	0,00
OUTRAS RECEITAS CORRENTES	196.000,00	196.000,00	1.605.426,72	1.409.426,72
RECEITAS DE CAPITAL	0,00	12.614.981,99	6.156.167,91	- 6.458.814,08



# TRIBUNAL DE CONTAS DO ESTADO DO PARANÁ

## Coordenadoria de Gestão Municipal - CGM

OPERAÇÕES DE CREDITO	0,00	4.900.000,00	983.173,76	- 3.916.826,24
Operações de Crédito Internas	0,00	4.900.000,00	983.173,76	- 3.916.826,24
Operações de Crédito Externas	0,00	0,00	0,00	0,00
ALIENAÇÃO DE BENS	0,00	0,00	461.561,88	461.561,88
Alienação de Bens Móveis	0,00	0,00	435.700,00	435.700,00
Alienação de Bens Imóveis	0,00	0,00	25.861,88	25.861,88
AMORTIZAÇÕES DE EMPRESTIMOS	0,00	0,00	0,00	0,00
TRANSFERÊNCIAS DE CAPITAL	0,00	7.714.981,99	4.711.432,27	- 3.003.549,72
Transferências da União e de suas Entidades	0,00	5.350.432,46	3.448.714,73	- 1.901.717,73
Transferências dos Estados e do Distrito Federal e de suas Entidades	0,00	2.364.549,53	1.262.717,54	- 1.101.831,99
Transferências dos Municípios e de suas Entidades	0,00	0,00	0,00	0,00
Transferências de Instituições Privadas	0,00	0,00	0,00	0,00
Transferências de Outras Instituições Públicas	0,00	0,00	0,00	0,00
Transferências do Exterior	0,00	0,00	0,00	0,00
Transferências de Pessoas	0,00	0,00	0,00	0,00
Transferências Provenientes de Depósitos Não Identificados	0,00	0,00	0,00	0,00
Transferências de Outras Instituições Públicas	0,00	0,00	0,00	0,00
OUTRAS RECEITAS DE CAPITAL	0,00	0,00	0,00	0,00
Integralização do Capital Social	0,00	0,00	0,00	0,00
Remuneração das Disponibilidades do Tesouro	0,00	0,00	0,00	0,00
Resgate de Títulos do Tesouro	0,00	0,00	0,00	0,00
Demais Receitas de Capital	0,00	0,00	0,00	0,00
<b>SUBTOTAL DAS RECEITAS (I)</b>	<b>66.000.000,00</b>	<b>86.094.922,44</b>	<b>72.622.807,08</b>	<b>- 13.472.115,36</b>
REFINANCIAMENTO (II)	0,00	0,00	0,00	0,00
Operações de Crédito Internas	0,00	0,00	0,00	0,00
Mobiliária	0,00	0,00	0,00	0,00
Contratual	0,00	0,00	0,00	0,00
Operações de Crédito Externas	0,00	0,00	0,00	0,00
Mobiliária	0,00	0,00	0,00	0,00
Contratual	0,00	0,00	0,00	0,00
<b>SUBTOTAL COM REFINANCIAMENTO (III) = (I + II)</b>	<b>66.000.000,00</b>	<b>86.094.922,44</b>	<b>72.622.807,08</b>	<b>- 13.472.115,36</b>
DEFICIT (IV)	0,00	3.273.892,12	0,00	- 3.273.892,12
<b>TOTAL (V) = (III + IV)</b>	<b>66.000.000,00</b>	<b>89.368.814,56</b>	<b>72.622.807,08</b>	<b>- 16.746.007,48</b>
SALDOS DE EXERCÍCIOS ANTERIORES (Utilizados para Créditos Adicionais)	0,00	6.873.892,12	6.873.892,12	0,00
Recursos Arrecadados em Exercícios Anteriores - RPPS	0,00	0,00	0,00	0,00
Superávit Financeiro	0,00	6.873.892,12	6.873.892,12	0,00
Reabertura de créditos adicionais	0,00	0,00	0,00	0,00



# TRIBUNAL DE CONTAS DO ESTADO DO PARANÁ

## Coordenadoria de Gestão Municipal - CGM

<u>DESPESAS ORÇAMENTÁRIAS</u>	DOTAÇÃO INICIAL (d)	DOTAÇÃO ATUALIZADA (e)	DESPESA EMPENHADAS (f)	DESPESAS LIQUIDADAS (g)	DESPESAS PAGAS (h)	SALDO DA DOTAÇÃO (i) = (e-f)
DESPESAS CORRENTES	60.901.447,28	70.953.405,82	57.326.241,09	56.742.780,90	56.261.574,30	13.627.164,73
PESSOAL E ENCARGOS SOCIAIS	30.215.423,41	34.483.988,88	30.924.863,14	30.924.863,14	30.924.863,14	3.559.125,74
JUROS E ENCARGOS DA DÍVIDA	66.000,00	66.000,00	26.094,42	26.094,42	26.094,42	39.905,58
OUTRAS DESPESAS CORRENTES	30.620.023,87	36.403.416,94	26.375.283,53	25.791.823,34	25.310.616,74	10.028.133,41
DESPESAS DE CAPITAL	1.158.552,72	18.075.408,74	7.714.810,82	6.740.628,22	6.297.948,06	10.360.597,92
INVESTIMENTOS	848.552,72	17.828.408,74	7.468.653,53	6.494.470,93	6.051.790,77	10.359.755,21
INVERSÕES FINANCEIRAS	0,00	0,00	0,00	0,00	0,00	0,00
AMORTIZAÇÃO DA DÍVIDA	310.000,00	247.000,00	246.157,29	246.157,29	246.157,29	842,71
RESERVA DE CONTINGÊNCIA	340.000,00	340.000,00	0,00	0,00	0,00	340.000,00
SUBTOTAL DAS DESPESAS (VI)	62.400.000,00	89.368.814,56	65.041.051,91	63.483.409,12	62.559.522,36	24.327.762,65
AMORTIZAÇÃO DA DÍVIDA/REFINANCIAMENTO (VII)	0,00	0,00	0,00	0,00	0,00	0,00
Amortização da Dívida Interna	0,00	0,00	0,00	0,00	0,00	0,00
Dívida Mobiliária	0,00	0,00	0,00	0,00	0,00	0,00
Outras Dívidas	0,00	0,00	0,00	0,00	0,00	0,00
Amortização da Dívida Externa	0,00	0,00	0,00	0,00	0,00	0,00
Dívida Mobiliária	0,00	0,00	0,00	0,00	0,00	0,00
Outras Dívidas	0,00	0,00	0,00	0,00	0,00	0,00
SUBTOTAL COM REFINANCIAMENTO (VIII) = (VI + VII)	62.400.000,00	89.368.814,56	65.041.051,91	63.483.409,12	62.559.522,36	24.327.762,65
SUPERAVIT (IX)	3.600.000,00	0,00	7.581.755,17	9.139.397,96	10.063.284,72	- 7.581.755,17
TOTAL (X) = (VII + IX)	66.000.000,00	89.368.814,56	72.622.807,08	72.622.807,08	72.622.807,08	16.746.007,48

Fonte: Sistema de Informações Municipais - Acompanhamento Mensal (SIM-AM), Tribunal de Contas do Estado do Paraná  
Dados processados em: 18/03/2021 21:16 | Relatório emitido em: 16/11/2021 10:13



# TRIBUNAL DE CONTAS DO ESTADO DO PARANÁ

## Coordenadoria de Gestão Municipal - CGM

### 2.3 - RESULTADOS ORÇAMENTÁRIOS/FINANCEIROS

#### 2.3.1 - RESULTADO ORÇAMENTÁRIO/FINANCEIRO DE FONTES NÃO VINCULADAS A PROGRAMAS, CONVÊNIOS, OPERAÇÕES DE CRÉDITOS E RPPS

ESPECIFICAÇÃO	Exercício 2017	%	Exercício 2018	%	Exercício 2019	%	Exercício 2020	%
1 - Receitas Correntes	50.371.169,07	99,96	51.077.015,01	100,00	54.756.686,53	100,00	59.005.794,24	99,22
2 - Receitas de Capital	18.351,37	0,04	0,00	0,00	0,00	0,00	461.561,88	0,78
3 - Soma da Receita (1+2)	50.389.520,44	100,00	51.077.015,01	100,00	54.756.686,53	100,00	59.467.356,12	100,00
4 - Despesas Correntes	46.833.765,47	92,94	47.909.730,39	93,80	51.173.677,90	93,46	50.339.391,39	84,65
5 - Despesas de Capital	1.809.845,29	3,59	2.052.723,45	4,02	1.357.505,56	2,48	2.373.769,23	3,99
6 - Soma da Despesa (4+5)	48.643.610,76	96,54	49.962.453,84	97,82	52.531.183,46	95,94	52.713.160,62	88,64
7 - RESULTADO ORÇAMENTÁRIO DO EXERCÍCIO (3-6)	1.745.909,68	3,46	1.114.561,17	2,18	2.225.503,07	4,06	6.754.195,50	11,36
8 - Interferências Financeiras	-1.188.586,59	-2,36	-1.444.707,14	-2,83	-1.041.549,35	-1,90	-1.366.132,67	-2,30
9 - RESULTADO DA EXECUÇÃO ORÇAMENTÁRIA DO EXERCÍCIO (7+8)	557.323,09	1,11	-330.145,97	-0,65	1.183.953,72	2,16	5.388.062,83	9,06
10 - Cancelamento de Restos a Pagar	66.140,39	0,13	17.846,75	0,03	132.935,78	0,24	255.490,25	0,43
11 - Inscrição/Baixa de Realizável por Cisão, Fusão ou Extinção	0,00	0,00	0,00	0,00	-54.779,59	-0,10	0,00	0,00
12 - Despesas Não Empenhadas	0,00	0,00	0,00	0,00	0,00	0,00	0,00	0,00
13 - RESULTADO AJUSTADO DO EXERCÍCIO (9+10+11+12)	623.463,48	1,24	-312.299,22	-0,61	1.262.109,91	2,30	5.643.553,08	9,49
14 - Superávit/Déficit do Exercício Anterior	1.408.807,06	2,80	2.032.270,54	3,98	1.719.971,32	3,14	2.982.081,23	5,01
15 - Total do Ativo Realizável	1.199.163,08	2,38	1.313.567,06	2,57	376.980,06	0,69	434.548,45	0,73
16 - RESULTADO FINANCEIRO ACUMULADO DO EXERCÍCIO (13+14-15)	833.107,46	1,65	406.404,26	0,80	2.605.101,17	4,76	8.191.085,86	13,77

Nota 1 – O demonstrativo é composto pelos recursos não vinculados a programas, convênios, operações de crédito e Regime Próprio de Previdência Social, conforme Instrução Normativa nº 157/2021.

Nota 2 – Será gerada restrição para a entidade quando a linha 16 "RESULTADO FINANCEIRO ACUMULADO DO EXERCÍCIO" for negativo (Deficitário) no exercício de 2020 e o valor do resultado financeiro acumulado do exercício anterior (2019) for superávit, ou o valor do déficit acumulado do exercício anterior (2019) for inferior ao resultado financeiro acumulado (déficit) apurado no exercício de 2020.

Nota 3 – Observa-se que para fins de apuração do "RESULTADO FINANCEIRO ACUMULADO DO EXERCÍCIO (16)" foram excluídos os valores registrados no "ATIVO REALIZÁVEL (15)".

Nota 4 – Os valores apresentados no demonstrativo não contemplam os recursos referentes as Emendas Parlamentares Individuais.





# TRIBUNAL DE CONTAS DO ESTADO DO PARANÁ

## Coordenadoria de Gestão Municipal - CGM

### 2.3.2 - RESULTADO ORÇAMENTÁRIO/FINANCEIRO MENSAL DE FONTES NÃO VINCULADAS A PROGRAMAS, CONVÊNIOS, OPERAÇÕES DE CRÉDITOS E RPPS

ESPECIFICAÇÃO (PARTE 1)	JANEIRO	FEVEREIRO	MARÇO	ABRIL	MAIO	JUNHO
01 - Receitas Correntes	5.729.704,40	10.887.997,49	15.229.503,51	19.318.307,77	23.266.139,22	28.400.144,11
02 - Receitas de Capital	0,00	0,00	0,00	0,00	0,00	0,00
03 - TOTAL DAS RECEITAS (3=1+2)	5.729.704,40	10.887.997,49	15.229.503,51	19.318.307,77	23.266.139,22	28.400.144,11
04 - Despesas Correntes	3.626.641,49	7.797.941,82	12.186.667,97	15.831.366,45	19.502.516,27	24.074.678,38
05 - Despesas de Capital	34.893,35	120.041,87	193.474,33	259.545,09	337.033,65	571.995,11
06 - TOTAL DAS DESPESAS (6=4+5)	3.661.534,84	7.917.983,69	12.380.142,30	16.090.911,54	19.839.549,92	24.646.673,49
07 - RESULTADO ORÇAMENTÁRIO DO PERÍODO (7=3-6)	2.068.169,56	2.970.013,80	2.849.361,21	3.227.396,23	3.426.589,30	3.753.470,62
08 - Interferências Financeiras Recebidas	0,00	0,00	0,00	0,00	0,00	0,00
09 - Interferências Financeiras Concedidas	300.000,00	600.000,00	900.000,00	1.200.000,00	1.500.000,00	1.800.000,00
10 - RESULTADO DAS INTERFERÊNCIAS FINANCEIRAS (10=8-9)	-300.000,00	-600.000,00	-900.000,00	-1.200.000,00	-1.500.000,00	-1.800.000,00
11 - RESULTADO DA EXECUÇÃO ORÇAMENTÁRIA DO EXERCÍCIO (11=7+10)	1.768.169,56	2.370.013,80	1.949.361,21	2.027.396,23	1.926.589,30	1.953.470,62
12 - Cancelamento de RAP Não Processados	449,90	4.615,79	17.636,79	22.019,39	41.506,99	43.065,89
13 - Inscrição/Baixa de Realizável por Cisão, Fusão ou Extinção	0,00	0,00	0,00	0,00	0,00	0,00
14 - Despesas Não Empenhadas	0,00	0,00	0,00	0,00	0,00	0,00
15 - Estornos de Despesas Não Empenhadas	0,00	0,00	0,00	0,00	0,00	0,00
16 - Apropriação de Despesas Não Empenhadas	0,00	0,00	0,00	0,00	0,00	0,00
17 - RESULTADO AJUSTADO DO EXERCÍCIO (17=11+12+13-14+15+16)	1.768.619,46	2.374.629,59	1.966.998,00	2.049.415,62	1.968.096,29	1.996.536,51
18 - Resultado Financeiro do Exercício Anterior	2.982.081,23	2.982.081,23	2.982.081,23	2.982.081,23	2.982.081,23	2.982.081,23
19 - Total do Ativo Realizável	439.314,65	457.099,91	487.226,47	486.836,75	447.843,82	484.368,73
20 - RESULTADO FINANCEIRO ACUMULADO DO EXERCÍCIO (20=17+18-19)	4.311.386,04	4.899.610,91	4.461.852,76	4.544.660,10	4.502.333,70	4.494.249,01
21 - Percentual do Resultado sobre a Receita (21=(20/03)*100)	75,25	45,00	29,30	23,53	19,35	15,82



# TRIBUNAL DE CONTAS DO ESTADO DO PARANÁ

## Coordenadoria de Gestão Municipal - CGM

ESPECIFICAÇÃO (PARTE 2)	JULHO	AGOSTO	SETEMBRO	OUTUBRO	NOVEMBRO	DEZEMBRO
01 - Receitas Correntes	34.036.165,81	38.479.246,56	43.381.104,75	48.428.029,34	52.811.202,65	59.005.794,24
02 - Receitas de Capital	8.620,64	8.620,64	17.241,26	17.241,26	21.551,57	461.561,88
03 - TOTAL DAS RECEITAS (3=1+2)	34.044.786,45	38.487.867,20	43.398.346,01	48.445.270,60	52.832.754,22	59.467.356,12
04 - Despesas Correntes	28.350.716,19	32.488.759,72	36.775.563,76	41.009.671,49	44.616.908,42	50.339.391,39
05 - Despesas de Capital	1.574.964,59	1.766.430,88	1.809.408,89	1.879.956,44	1.913.411,74	2.373.769,23
06 - TOTAL DAS DESPESAS (6=4+5)	29.925.680,78	34.255.190,60	38.584.972,65	42.889.627,93	46.530.320,16	52.713.160,62
07 - RESULTADO ORÇAMENTÁRIO DO PERÍODO (7=3-6)	4.119.105,67	4.232.676,60	4.813.373,36	5.555.642,67	6.302.434,06	6.754.195,50
08 - Interferências Financeiras Recebidas	0,00	0,00	0,00	0,00	0,00	2.233.867,33
09 - Interferências Financeiras Concedidas	2.100.000,00	2.400.000,00	2.700.000,00	3.000.000,00	3.300.000,00	3.600.000,00
10 - RESULTADO DAS INTERFERÊNCIAS FINANCEIRAS (10=8-9)	-2.100.000,00	-2.400.000,00	-2.700.000,00	-3.000.000,00	-3.300.000,00	-1.366.132,67
11 - RESULTADO DA EXECUÇÃO ORÇAMENTÁRIA DO EXERCÍCIO (11=7+10)	2.019.105,67	1.832.676,60	2.113.373,36	2.555.642,67	3.002.434,06	5.388.062,83
12 - Cancelamento de RAP Não Processados	48.932,99	254.592,25	254.592,25	255.490,25	255.490,25	255.490,25
13 - Inscrição/Baixa de Realizável por Cisão, Fusão ou Extinção	0,00	0,00	0,00	0,00	0,00	0,00
14 - Despesas Não Empenhadas	0,00	0,00	0,00	0,00	0,00	0,00
15 - Estornos de Despesas Não Empenhadas	0,00	0,00	0,00	0,00	0,00	0,00
16 - Apropriação de Despesas Não Empenhadas	0,00	0,00	0,00	0,00	0,00	0,00
17 - RESULTADO AJUSTADO DO EXERCÍCIO (17=11+12+13-14+15+16)	2.068.038,66	2.087.268,85	2.367.965,61	2.811.132,92	3.257.924,31	5.643.553,08
18 - Resultado Financeiro do Exercício Anterior	2.982.081,23	2.982.081,23	2.982.081,23	2.982.081,23	2.982.081,23	2.982.081,23
19 - Total do Ativo Realizável	469.832,97	470.809,06	462.585,44	450.875,68	440.498,62	434.548,45
20 - RESULTADO FINANCEIRO ACUMULADO DO EXERCÍCIO (20=17+18-19)	4.580.286,92	4.598.541,02	4.887.461,40	5.342.338,47	5.799.506,92	8.191.085,86
21 - Percentual do Resultado sobre a Receita (21=(20/03)*100)	13,45	11,95	11,26	11,03	10,98	13,77



# TRIBUNAL DE CONTAS DO ESTADO DO PARANÁ

## Coordenadoria de Gestão Municipal - CGM

### 2.3.3 - RESULTADO ORÇAMENTÁRIO/FINANCEIRO - TODAS AS FONTES

ESPECIFICAÇÃO	Exercício 2017	%	Exercício 2018	%	Exercício 2019	%	Exercício 2020	%
1 - Receitas Correntes	54.627.364,17	96,21	56.237.014,78	94,20	60.820.782,05	96,12	66.466.639,17	91,52
2 - Receitas de Capital	2.151.081,86	3,79	3.462.091,92	5,80	2.456.667,29	3,88	6.156.167,91	8,48
3 - Soma da Receita (1+2)	56.778.446,03	100,00	59.699.106,70	100,00	63.277.449,34	100,00	72.622.807,08	100,00
4 - Despesas Correntes	50.358.866,76	88,69	52.471.644,48	87,89	56.262.896,23	88,91	57.326.241,09	78,94
5 - Despesas de Capital	2.510.730,30	4,42	5.150.717,47	8,63	4.441.785,88	7,02	7.714.810,82	10,62
6 - Soma da Despesa (4+5)	52.869.597,06	93,12	57.622.361,95	96,52	60.704.682,11	95,93	65.041.051,91	89,56
7 - RESULTADO ORÇAMENTÁRIO DO EXERCÍCIO (3-6)	3.908.848,97	6,88	2.076.744,75	3,48	2.572.767,23	4,07	7.581.755,17	10,44
8 - Interferências Financeiras	-1.188.586,59	-2,09	-1.444.707,14	-2,42	-1.041.549,35	-1,65	-1.366.132,67	-1,88
9 - RESULTADO DA EXECUÇÃO ORÇAMENTÁRIA DO EXERCÍCIO (7+8)	2.720.262,38	4,79	632.037,61	1,06	1.531.217,88	2,42	6.215.622,50	8,56
10 - Cancelamento de Restos a Pagar	349.546,90	0,62	300.190,65	0,50	169.927,64	0,27	604.792,85	0,83
11 - Inscrição/Baixa de Realizável por Cisão, Fusão ou Extinção	0,00	0,00	0,00	0,00	-54.779,59	-0,09	0,00	0,00
12 - Despesas Não Empenhadas	0,00	0,00	0,00	0,00	0,00	0,00	0,00	0,00
13 - RESULTADO AJUSTADO DO EXERCÍCIO (9+10+11+12)	3.069.809,28	5,41	932.228,26	1,56	1.646.365,93	2,60	6.820.415,35	9,39
14 - Superávit/Déficit do Exercício Anterior	1.155.266,70	2,03	4.225.075,98	7,08	5.157.304,24	8,15	6.803.670,17	9,37
15 - Total do Ativo Realizável	1.199.163,08	2,11	1.313.567,06	2,20	376.980,06	0,60	434.548,45	0,60
16 - RESULTADO FINANCEIRO ACUMULADO DO EXERCÍCIO (13+14-15)	3.025.912,90	5,33	3.843.737,18	6,44	6.426.690,11	10,16	13.189.537,07	18,16

Nota 1 – O demonstrativo tem caráter informativo, nos termos da Instrução Normativa nº 157/2021.

Nota 2 – Observa-se que para fins de apuração do "RESULTADO FINANCEIRO ACUMULADO DO EXERCÍCIO (16)" foram excluídos os valores registrados no "ATIVO REALIZÁVEL (15)".

### 2.4 - DEMONSTRATIVO DO SUPERÁVIT/DÉFICIT FINANCEIRO

#### 2.4.1 - DEMONSTRATIVO DO SUPERÁVIT/DÉFICIT FINANCEIRO DAS FONTES LIVRES

Período	Ativo Líquido	Passivo Descoberto
Resultado do Exercício de (2017)	833.107,46	0,00
Resultado do Exercício de (2018)	406.404,26	0,00
Resultado do Exercício de (2019)	2.605.101,17	0,00
Resultado do Exercício de (2020)	8.191.085,86	0,00



# TRIBUNAL DE CONTAS DO ESTADO DO PARANÁ

Coordenadoria de Gestão Municipal - CGM



## 2.4.2 - DEMONSTRATIVO DO SUPERÁVIT/DÉFICIT FINANCEIRO DE TODAS AS FONTES

Período	Ativo Líquido	Passivo Descoberto
Resultado do Exercício de (2017)	3.025.912,90	0,00
Resultado do Exercício de (2018)	3.843.737,18	0,00
Resultado do Exercício de (2019)	6.426.690,11	0,00
Resultado do Exercício de (2020)	13.189.537,07	0,00





# TRIBUNAL DE CONTAS DO ESTADO DO PARANÁ

## Coordenadoria de Gestão Municipal - CGM

### 2.5 - BALANÇO FINANCEIRO

MUNICÍPIO DE CAPANEMA  
BALANÇO FINANCEIRO  
12/2020

INGRESSOS			DISPÊNDIOS		
ESPECIFICAÇÃO	Exercício Atual	Exercício Anterior	ESPECIFICAÇÃO	Exercício Atual	Exercício Anterior
<b>Receita Orçamentária (I)</b>	<b>72.622.807,08</b>	<b>63.277.449,34</b>	<b>Despesa Orçamentária (VI)</b>	<b>65.041.051,91</b>	<b>60.704.682,11</b>
Ordinária	42.712.563,95	42.292.187,07	Ordinária	37.862.825,59	40.029.658,23
Vinculada	29.910.243,13	20.985.262,27	Vinculada	27.178.226,32	20.675.023,88
Transferências do FUNDEB	9.170.976,31	8.980.427,83	Transferências do FUNDEB	9.073.593,16	9.050.712,34
Transferências Voluntárias	3.338.480,84	2.729.960,49	Transferências Voluntárias	2.972.446,05	3.181.559,61
Alienação de Bens	572.000,08	32.054,52	Alienação de Bens	28.481,44	0,00
Operações de Crédito	983.173,76	0,00	Operações de Crédito	1.723.904,76	0,00
Contratos de Rateio de Consórcios Públicos	0,00	0,00	Contratos de Rateio de Consórcios Públicos	0,00	0,00
Regime Próprio de Previdência	0,00	0,00	Regime Próprio de Previdência	0,00	0,00
Transferências de Programas	6.378.047,84	3.621.717,95	Transferências de Programas	5.406.728,56	3.857.791,96
Valores Restituíveis	0,00	0,00	Antecipação da Receita Orçamentária - ARO	0,00	0,00
Transferências Voluntárias - Emendas Individuais (§ 13, art. 166 da CF)	2.451.560,37	1.201.382,36	Valores Restituíveis	0,00	0,00
Apoio Financeiro aos Municípios - AFM	3.356.076,12	1.102,27	Transferências Voluntárias - Emendas Individuais (§ 13, art. 166 da CF)	1.911.887,11	1.124.470,06
Cessão Onerosa - Pré-Sal	4.188,15	967.702,01	Apoio Financeiro aos Municípios - AFM	2.934.239,11	109.254,94
Outras Origens	3.655.739,66	3.450.914,84	Cessão Onerosa - Pré-Sal	312.924,81	9.677,02
<b>Transferências Financeiras Recebidas (II)</b>	<b>2.233.867,33</b>	<b>2.358.450,65</b>	Outras Origens	2.814.021,32	3.341.557,95
<b>Recebimentos Extraorçamentários (III)</b>	<b>7.476.560,18</b>	<b>5.909.273,81</b>	<b>Transferências Financeiras Concedidas (VII)</b>	<b>3.600.000,00</b>	<b>3.400.000,00</b>
Inscrição de Restos a Pagar Processados	923.886,76	526.761,59	<b>Pagamentos Extraorçamentários (VIII)</b>	<b>6.208.665,43</b>	<b>6.783.435,40</b>
Inscrição de Restos a Pagar Não Processados	1.557.642,79	789.077,73	Pagamentos de Restos a Pagar Processados	526.761,59	875.363,17
Realizável - Inscrição Cisão, Fusão ou Extinção	0,00	0,00	Pagamentos de Restos a Pagar Não Processados	692.460,29	1.256.003,84
Valores Restituíveis	4.995.030,63	4.593.434,49	Realizável - Cancelam./Baixa	0,00	54.779,59
Antecipação da Receita Orçamentária - ARO	0,00	0,00	Cisão, Fusão, Extin. Valores Restituíveis	4.989.443,55	4.597.288,80
<b>Saldo em Espécie do Exercício Anterior (IV)</b>	<b>8.952.573,21</b>	<b>8.295.516,92</b>	Antecipação da Receita Orçamentária - ARO	0,00	0,00
Caixa e Equivalentes de Caixa	8.575.593,15	6.981.949,86	<b>Saldo em Espécie para o Exercício Seguinte (IX)</b>	<b>16.436.090,46</b>	<b>8.952.573,21</b>
Realizável	376.980,06	1.313.567,06	Caixa e Equivalentes de Caixa	16.001.542,01	8.575.593,15
<b>TOTAL (V) = (I+II+III+IV)</b>	<b>91.285.807,80</b>	<b>79.840.690,72</b>	Realizável	434.548,45	376.980,06
			<b>TOTAL (X) = (VI+VII+VIII+IX)</b>	<b>91.285.807,80</b>	<b>79.840.690,72</b>

Fonte: Sistema de Informações Municipais - Acompanhamento Mensal (SIM-AM), Tribunal de Contas do Estado do Paraná  
Dados processados em: 18/03/2021 21:16 | Relatório emitido em: 16/11/2021 10:13





# TRIBUNAL DE CONTAS DO ESTADO DO PARANÁ

## Coordenadoria de Gestão Municipal - CGM

<u>Investimentos</u>	0,00	0,00	Demais Reservas	0,00	0,00
Participações Permanentes	0,00	0,00	Resultados Acumulados	115.440.764,79	77.892.042,01
Participações Avaliadas pelo Método de Equivalência Patrimonial	0,00	0,00	Resultado do Exercício	37.538.569,78	5.938.495,09
Participações Avaliadas pelo Método de Custo	0,00	0,00	Resultado de Exercícios Anteriores	77.902.195,01	71.953.546,92
Propriedades para Investimento	0,00	0,00	Ajustes de Exercícios Anteriores	0,00	0,00
Demais Investimentos Permanentes	0,00	0,00	Outros Resultados	0,00	0,00
<u>Imobilizado</u>	73.987.507,45	67.973.968,76	Ações/Cotas em Tesouraria	0,00	0,00
Bens Móveis	23.727.033,70	22.306.964,21			
Bens Imóveis	50.260.473,75	45.667.004,55			
<u>Intangível</u>	0,00	0,00			
Softwares	0,00	0,00	<b>TOTAL DO PATRIMÔNIO LÍQUIDO</b>	<b>115.440.764,79</b>	<b>77.892.042,01</b>
Marcas, Direitos e Patentes Industriais	0,00	0,00	<b>TOTAL DO PASSIVO E PATRIMÔNIO LÍQUIDO</b>	<b>118.864.870,43</b>	<b>80.110.740,16</b>
Direito de Uso De Imóveis	0,00	0,00			
<u>Diferido</u>	0,00	0,00			
<b>TOTAL DO ATIVO</b>	<b>118.864.870,43</b>	<b>80.110.740,16</b>			

ATIVO FINANCEIRO	16.436.090,46	8.952.573,21	PASSIVO FINANCEIRO	2.812.004,94	2.148.903,04
ATIVO PERMANENTE	102.428.779,97	71.158.166,95	PASSIVO PERMANENTE	2.169.743,49	1.356.895,25
<b>SALDO PATRIMONIAL</b>				<b>113.883.122,00</b>	<b>76.604.941,87</b>

ESPECIFICAÇÃO	Exercício Atual	Exercício Anterior	ESPECIFICAÇÃO	Exercício Atual	Exercício Anterior
<b>Saldos dos Atos Potenciais Ativos</b>			<b>Saldos dos Atos Potenciais Passivos</b>		
Garantias e Contragarantias Recebidas a Executar	0,00	0,00	Garantias e Contragarantias Concedidas a Executar	0,00	0,00
Direitos Convênidos e Outros Instrumentos Congêneres a Receber	0,00	0,00	Obrigações Convênidas e Outros Instrumentos Congêneres a Liberar	0,00	0,00
Direitos Contratuais a Executar	0,00	0,00	Obrigações Contratuais a Executar	0,00	0,00
Outros Atos Potenciais Ativos a Executar	0,00	0,00	Outros Atos Potenciais Passivos a Executar	0,00	0,00
<b>TOTAL</b>	<b>0,00</b>	<b>0,00</b>	<b>TOTAL</b>	<b>0,00</b>	<b>0,00</b>

Fonte: Sistema de Informações Municipais - Acompanhamento Mensal (SIM-AM), Tribunal de Contas do Estado do Paraná Dados processados em: 18/03/2021 21:16 | Relatório emitido em: 16/11/2021 10:13

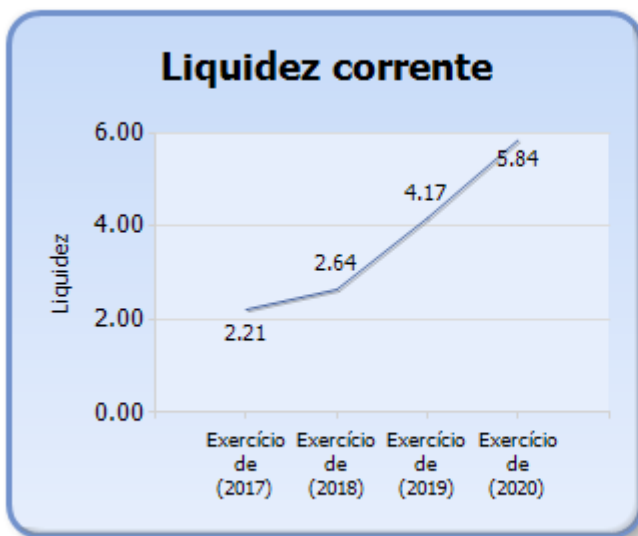


# TRIBUNAL DE CONTAS DO ESTADO DO PARANÁ

Coordenadoria de Gestão Municipal - CGM

## 3.2 - EVOLUÇÃO DAS DISPONIBILIDADES LÍQUIDAS (TODAS AS FONTES)

Período	Ativo Financeiro	Passivo Financeiro	Disponível	Liquidez Corrente
Exercício de (2017)	7.704.085,01	3.479.009,03	4.225.075,98	2,21
Exercício de (2018)	8.295.516,92	3.138.212,68	5.157.304,24	2,64
Exercício de (2019)	8.952.573,21	2.148.903,04	6.803.670,17	4,17
Exercício de (2020)	16.436.090,46	2.812.004,94	13.624.085,52	5,84







# TRIBUNAL DE CONTAS DO ESTADO DO PARANÁ

## Coordenadoria de Gestão Municipal - CGM

### 3.3 - VARIAÇÕES PATRIMONIAIS

MUNICÍPIO DE CAPANEMA  
DEMONSTRAÇÃO DAS VARIAÇÕES PATRIMONIAIS  
12/2020

VARIAÇÕES PATRIMONIAIS QUANTITATIVAS		
	Exercício Atual	Exercício Anterior
<b>VARIAÇÕES PATRIMONIAIS AUMENTATIVAS</b>	<b>99.196.676,60</b>	<b>66.217.283,93</b>
<b>Impostos, Taxas e Contribuições de Melhoria</b>	<b>34.493.039,95</b>	<b>8.241.362,02</b>
Impostos	32.472.324,72	6.660.612,87
Taxas	2.019.549,71	1.568.995,55
Contribuições de Melhoria	1.165,52	11.753,60
<b>Contribuições</b>	<b>1.609.930,34</b>	<b>1.474.556,68</b>
Contribuições Sociais	0,00	0,00
Contribuições de Intervenção do Domínio Econômico	0,00	0,00
Contribuição de Iluminação Pública	1.609.930,34	1.474.556,68
Contribuições de Interesse das Categorias Profissionais	0,00	0,00
<b>Exploração e Venda de Bens, Serviços e Direitos</b>	<b>0,00</b>	<b>0,00</b>
Venda de Mercadorias	0,00	0,00
Venda de Produtos	0,00	0,00
Exploração de Bens e Direitos e Prestação de Serviços	0,00	0,00
<b>Variações Patrimoniais Aumentativas Financeiras</b>	<b>1.979.214,22</b>	<b>1.230.287,40</b>
Juros e Encargos de Empréstimos e Financiamentos Concedidos	0,00	0,00
Juros e Encargos de Mora	218.734,31	101.316,60
Variações Monetárias e Cambiais	0,00	0,00
Descontos Financeiros Obtidos	0,00	0,00
Remuneração de Depósitos Bancários e Aplicações Financeiras	84.304,67	153.012,81
Outras Variações Patrimoniais Aumentativas – Financeiras	1.676.175,24	975.957,99
<b>Transferências e Delegações Recebidas</b>	<b>60.618.338,73</b>	<b>53.130.065,87</b>
Transferências Intragovernamentais	2.233.867,33	2.358.450,65
Transferências Intergovernamentais	58.376.556,83	50.767.734,08
Transferências das Instituições Privadas	5.000,00	3.881,14
Transferências das Instituições Multigovernamentais	0,00	0,00
Transferências de Consórcios Públicos	0,00	0,00
Transferências do Exterior	0,00	0,00
Delegações Recebidas	0,00	0,00
Transferências de Pessoas Físicas	2.914,57	0,00
Outras Transferências e Delegações Recebidas	0,00	0,00
<b>Valorização e Ganhos com Ativos</b>	<b>461.561,88</b>	<b>0,00</b>
Reavaliação de Ativos	0,00	0,00
Ganhos com Alienação	461.561,88	0,00
Ganhos com Incorporação de Ativos	0,00	0,00
Desincorporação de Passivos	0,00	0,00
Reversão de Redução ao Valor Recuperável	0,00	0,00
<b>Outras Variações Patrimoniais Aumentativas</b>	<b>34.591,48</b>	<b>2.141.011,96</b>
Varição Patrimonial Aumentativa a Classificar	0,00	0,00
Resultado Positivo de Participações	0,00	0,00
Reversão de Provisões e Ajustes de Perdas	0,00	0,00
Diversas Variações Patrimoniais Aumentativas	34.591,48	2.141.011,96



# TRIBUNAL DE CONTAS DO ESTADO DO PARANÁ

## Coordenadoria de Gestão Municipal - CGM

	Exercício Atual	Exercício Anterior
<b>VARIAÇÕES PATRIMONIAIS DIMINUTIVAS</b>	<b>61.658.106,82</b>	<b>60.278.788,84</b>
<b>Pessoal e Encargos</b>	<b>30.659.528,07</b>	<b>28.230.432,54</b>
Remuneração a Pessoal	25.045.813,77	23.038.254,15
Encargos Patronais	5.403.478,45	5.192.178,39
Benefícios a Pessoal	0,00	0,00
Custo de Pessoal e Encargos	0,00	0,00
Outras Variações Patrimoniais Diminutivas - Pessoal e Encargos	210.235,85	0,00
<b>Benefícios Previdenciários</b>	<b>0,00</b>	<b>0,00</b>
Aposentadorias e Reformas	0,00	0,00
Pensões	0,00	0,00
Outros Benefícios Previdenciários	0,00	0,00
<b>Benefícios Assistenciais</b>	<b>0,00</b>	<b>0,00</b>
Benefícios de Prestação Continuada	0,00	0,00
Benefícios Eventuais	0,00	0,00
Políticas Públicas de Transferência de Renda	0,00	0,00
Outros Benefícios Assistenciais	0,00	0,00
<b>Uso de Bens, Serviços e Consumo de Capital Fixo</b>	<b>24.015.320,13</b>	<b>24.263.855,96</b>
Uso de material de consumo	8.331.422,00	8.529.193,81
Serviços	15.683.898,13	15.734.662,15
Depreciação, Amortização e Exaustão	0,00	0,00
Custo de Materiais, Serviços e Consumo de Capital Fixo	0,00	0,00
<b>Variações Patrimoniais Diminutivas Financeiras</b>	<b>168.027,81</b>	<b>646.585,85</b>
Juros e Encargos de Empréstimos e Financiamentos Obtidos	83.003,19	90.620,34
Juros e Encargos de Mora	0,00	0,00
Variações Monetárias e Cambiais	0,00	0,00
Descontos Financeiros Concedidos	0,00	0,00
Outras Variações Patrimoniais Diminutivas Financeiras	85.024,62	555.965,51
<b>Transferências e Delegações Concedidas</b>	<b>4.037.239,16</b>	<b>5.408.954,80</b>
Transferências Intra governamentais	3.600.000,00	3.400.000,00
Transferências Intergovernamentais	0,00	0,00
Transferências a Instituições Privadas	437.239,16	397.733,17
Transferências a Instituições Multigovernamentais	0,00	0,00
Transferências a Consórcios Públicos	0,00	1.611.221,63
Transferências ao Exterior	0,00	0,00
Execução Orçamentária Delegada	0,00	0,00
Outras Transferências e Delegações Concedidas	0,00	0,00
<b>Desvalorização e Perda de Ativos</b>	<b>772.799,81</b>	<b>172.440,54</b>
Redução a Valor Recuperável e Ajuste para Perdas	0,00	0,00
Perdas com Alienação	0,00	0,00
Perdas Involuntárias	772.799,81	172.440,54
Incorporação de Passivos	0,00	0,00
Desincorporação de Ativos	0,00	0,00
<b>Tributárias</b>	<b>556.107,37</b>	<b>544.465,94</b>
Impostos, Taxas e Contribuições de Melhoria	0,00	0,00
Contribuições	556.107,37	544.465,94
Custo com Tributos	0,00	0,00



# TRIBUNAL DE CONTAS DO ESTADO DO PARANÁ

## Coordenadoria de Gestão Municipal - CGM

	Exercício Atual	Exercício Anterior
<b>Custo das Mercadorias e dos Produtos Vendidos, e dos Serviços Prestados</b>	<b>0,00</b>	<b>0,00</b>
Custo das Mercadorias Vendidas	0,00	0,00
Custo dos Produtos Vendidos	0,00	0,00
Custo dos Serviços Prestados	0,00	0,00
<b>Outras Variações Patrimoniais Diminutivas</b>	<b>1.449.084,47</b>	<b>1.012.053,21</b>
Premiações	2.941,00	28.028,60
Resultado Negativo de Participações	0,00	0,00
Incentivos	0,00	0,00
Subvenções Econômicas	0,00	0,00
Participações e Contribuições	0,00	0,00
VPD de Constituição de Provisões	0,00	0,00
Custo de Outras VPD	0,00	0,00
Diversas Variações Patrimoniais Diminutivas	1.446.143,47	984.024,61
<b>RESULTADO PATRIMONIAL DO PERÍODO</b>	<b>37.538.569,78</b>	<b>5.938.495,09</b>

<b>VARIAÇÕES PATRIMONIAIS QUALITATIVAS (decorrentes da execução orçamentária)</b>		
	Exercício Atual	Exercício Anterior
Incorporação de Ativos	6.786.338,50	4.530.313,81
Desincorporação de Passivos	266.740,35	355.277,67
Incorporação de Passivos	983.173,76	0,00
Desincorporação de Ativos	26.216,14	0,00

Fonte: Sistema de Informações Municipais - Acompanhamento Mensal (SIM-AM), Tribunal de Contas do Estado do Paraná Dados processados em: 18/03/2021 21:16 | Relatório emitido em: 16/11/2021 10:13

#### 4 - ASPECTOS FISCAIS - LEI DE RESPONSABILIDADE FISCAL

DESCRIÇÃO DOS ITENS DE ANÁLISE	ABRANGÊNCIA
Limite de despesas com pessoal – não retorno ao limite no prazo legal.	Executivo e Legislativo
Limite de despesas com pessoal – não redução de 1/3 no prazo legal.	Executivo e Legislativo
Realização da Audiência Pública para Avaliação das Metas Fiscais – ausência de comprovação da realização.	Executivo
Realização da Audiência Pública para Avaliação das Metas Fiscais – atraso na realização.	Executivo
Limite da Dívida Consolidada – não redução de 25% no prazo legal.	Executivo
Limite da Dívida Consolidada – não retorno ao limite no prazo legal.	Executivo
Publicação do Relatório Resumido da Execução Orçamentária – RREO – ausência de comprovação da publicação.	Executivo
Publicação do Relatório Resumido da Execução Orçamentária – RREO – atraso na publicação.	Executivo
Publicação do Relatório de Gestão Fiscal – RGF – ausência de comprovação da publicação.	Executivo e Legislativo
Publicação do Relatório de Gestão Fiscal – RGF – atraso na publicação.	Executivo e Legislativo
Cumprimento do art. 42 da LRF conforme Prejulgado 15 TCE/PR.	Executivo



# TRIBUNAL DE CONTAS DO ESTADO DO PARANÁ

Coordenadoria de Gestão Municipal - CGM

## 4.1 - ALERTAS EMITIDOS REFERENTES ÀS ANÁLISES DO EXERCÍCIO DE 2020

Não foram emitidos alertas durante o exercício em análise.

## 4.2 - DESPESAS COM PESSOAL

MÊS E ANO BASE	RECEITA CORRENTE LÍQUIDA	DESPESA COM PESSOAL	% GASTO	SITUAÇÃO
6/2018	54.332.355,70	28.570.315,10	52,58	Alerta 95
12/2018	55.257.633,78	28.498.255,02	51,57	Alerta 95
6/2019	55.871.093,41	28.476.090,63	50,97	Alerta 90
12/2019	59.624.123,05	28.894.953,63	48,46	Normal
6/2020	61.853.415,01	29.556.141,79	47,78	Normal
12/2020	65.146.639,17	30.725.640,62	47,16	Normal

Nota - Para os exercícios de 2020 (a partir do 2º quadrimestre) e 2021, os prazos e disposições do art. 23 da LRF estão suspensos, em função do disposto no Decreto Legislativo Federal nº 6 de 2020, e na Lei Complementar nº 178/2021.

## 4.3 - DÍVIDA CONSOLIDADA

MÊS E ANO BASE	RECEITA CORRENTE LÍQUIDA	DÍVIDA CONSOLIDADA LÍQUIDA	% DA DCL	SITUAÇÃO
06/2019	55.871.093,41	-2.219.689,86	-3,97	Normal
12/2019	60.820.782,05	-6.356.895,00	-10,45	Normal
06/2020	61.853.415,01	-10.547.682,38	-17,05	Normal
12/2020	65.146.639,17	-12.577.436,37	-19,31	Normal

Nota - Caso a Dívida Consolidada Líquida apresente valor negativo, representa que as disponibilidades líquidas são superiores e suficientes para pagamento de sua dívida consolidada.

## 4.4 - CUMPRIMENTO DO ART. 42 DA LRF

Conforme demonstrado abaixo o MUNICÍPIO DE CAPANEMA ao término do exercício apresentou o seguinte resultado das disponibilidades em relação ao disposto no Art. 42 da LRF e critérios fixados no Prejulgado 15 - TCE/PR.



# TRIBUNAL DE CONTAS DO ESTADO DO PARANÁ

Coordenadoria de Gestão Municipal - CGM

## 4.4.1 - DEMONSTRATIVO DA DISPONIBILIDADE LÍQUIDA

DESCRIÇÃO	VALOR EM 30/04	VALOR EM 31/12
1. Total do Ativo Financeiro	12.241.696,15	16.436.090,46
1.1 Recursos Vinculados	5.542.113,25	6.623.565,81
1.2 Recursos Não Vinculados	6.699.582,90	9.812.524,65
2. Total do Ativo Realizável	486.836,75	434.548,45
2.1 Recursos Vinculados	0,00	0,00
2.2 Recursos Não Vinculados	486.836,75	434.548,45
3. Saldo da Fonte Receita de Extinção da Entidade Previdenciária	0,00	0,00
3.1 Recursos Vinculados	0,00	0,00
3.2 Recursos Não Vinculados	0,00	0,00
4. Total do Ativo Financeiro Ajustado (1. - 2. - 3.)	11.754.859,40	16.001.542,01
4.1 Recursos Vinculados (1.1. - 2.1. - 3.1.)	5.542.113,25	6.623.565,81
4.2 Recursos Não Vinculados (1.2. - 2.2. - 3.2.)	6.212.746,15	9.377.976,20
5. Total dos Restos a Pagar e Contas a Pagar Processados	1.483.409,63	1.248.216,98
5.1 Recursos Vinculados	331.230,54	389.393,52
5.2 Recursos Não Vinculados	1.152.179,09	858.823,46
6. Total dos Valores Restituíveis	3.768,89	6.145,17
6.1 Recursos Vinculados	3.768,89	6.145,17
6.2 Recursos Não Vinculados	0,00	0,00
7. Total dos Restos a Pagar e Contas a Pagar Não Processados	1.572.101,47	1.557.642,79
7.1 Recursos Vinculados	1.056.194,51	1.229.575,91
7.2 Recursos Não Vinculados	515.906,96	328.066,88
8. Total de Contas Pendentes	0,00	0,00
8.1 Recursos Vinculados	0,00	0,00
8.2 Recursos Não Vinculados	0,00	0,00
9. Passivo Financeiro Vinculado a Fonte Receita de Extinção da Entidade Previdenciária	0,00	0,00
9.1 Recursos Vinculados	0,00	0,00
9.2 Recursos Não Vinculados	0,00	0,00
10. Passivo do Financeiro Ajustado (5.+ 6. + 7. + 8. - 9.)	3.059.279,99	2.812.004,94
10.1. Recursos Vinculados (5.1. + 6.1. + 7.1. + 8.1 - 9.1)	1.391.193,94	1.625.114,60
10.2. Recursos Não Vinculados (5.2. + 6.2. + 7.2. + 8.2 - 9.2)	1.668.086,05	1.186.890,34
11. Disponibilidade Líquida (4 - 10)	8.695.579,41	13.189.537,07
11.1. Recursos Vinculados (4.1. - 10.1.)	4.150.919,31	4.998.451,21
11.2. Recursos Não Vinculados (4.2. - 10.2.)	4.544.660,10	8.191.085,86



# TRIBUNAL DE CONTAS DO ESTADO DO PARANÁ

Coordenadoria de Gestão Municipal - CGM

## 4.4.2 - DEMONSTRATIVO DOS VALORES VINCULADOS

### 4.4.2.a) - DEMONSTRATIVO DA DISPONIBILIDADE LÍQUIDA POR GRUPO DE ORIGEM DE RECURSOS

DESCRIÇÃO	ATIVO FIN.(a)	PASSIVO FIN. (b)	CONTAS PEND. (c)	REALI. (d)	RESULT. EST. (e)	RESUL. FIN. EM 31/12 (f=a-b-c-d+e)
Transferências Voluntárias	1.437.591,00	328.360,99	0,00	0,00	0,00	1.109.230,01
Operações de Crédito	0,00	740.700,00	0,00	0,00	0,00	-740.700,00
Transferências de Programas	2.842.663,30	424.747,16	0,00	0,00	0,00	2.417.916,14
Antecipação da Receita Orçamentária - ARO	0,00	0,00	0,00	0,00	0,00	0,00
Programas/Transferências Voluntárias Anteriores a 2013 Reclassificados	0,00	0,00	0,00	0,00	0,00	0,00
Emendas Parlamentares	1.687.878,01	125.161,28	0,00	0,00	0,00	1.562.716,73
Cessão Onerosa – Pré-Sal	649.288,33	0,00	0,00	0,00	0,00	649.288,33
Valores Restituíveis	6.145,17	6.145,17	0,00	0,00	0,00	0,00
<b>Totais</b>	<b>6.623.565,81</b>	<b>1.625.114,60</b>	<b>0,00</b>	<b>0,00</b>	<b>0,00</b>	<b>4.998.451,21</b>

### 4.4.2.b) - DEMONSTRATIVO DO RESULTADO FINANCEIRO DO EXERCÍCIO

DESCRIÇÃO (PARTE 1)	ATIVO FIN. EM 30/04 (a)	PASSIVO FIN. EM 30/04 (b)	RESUL. FIN. EM 30/04 (c=a-b)
Transferências Voluntárias	1.104.956,32	297.427,38	807.528,94
Operações de Crédito	31,00	618.833,06	-618.802,06
Transferências de Programas	1.836.043,40	153.088,23	1.682.955,17
Antecipação da Receita Orçamentária - ARO	0,00	0,00	0,00
Programas/Transferências Voluntárias Anteriores a 2013 Reclassificados	0,00	0,00	0,00
Emendas Parlamentares	1.687.085,68	318.076,38	1.369.009,30
Cessão Onerosa – Pré-Sal	910.227,96	0,00	910.227,96
Valores Restituíveis	3.768,89	3.768,89	0,00
<b>Totais</b>	<b>5.542.113,25</b>	<b>1.391.193,94</b>	<b>4.150.919,31</b>



# TRIBUNAL DE CONTAS DO ESTADO DO PARANÁ

## Coordenadoria de Gestão Municipal - CGM

DESCRIÇÃO (PARTE 2)	TRANSF. FIN. (d)	CANC. REALI. (e)	CONTAS PEND. MAIO A DEZEMBRO (f)	REALI. (g)	CANC. RAP (h)	RESUL. EST. (i)	TOTAL AJ. EX. N. ORÇ. (j=d-e-f-g+h+i)
Transferências Voluntárias	0,00	0,00	0,00	0,00	182.144,30	0,00	182.144,30
Operações de Crédito	0,00	0,00	0,00	0,00	142.333,06	0,00	142.333,06
Transferências de Programas	0,00	0,00	0,00	0,00	1.814,00	0,00	1.814,00
Antecipação da Receita Orçamentária - ARO	0,00	0,00	0,00	0,00	0,00	0,00	0,00
Programas/Transferências Voluntárias Anteriores a 2013 Reclassificados	0,00	0,00	0,00	0,00	0,00	0,00	0,00
Emendas Parlamentares	0,00	0,00	0,00	0,00	19.717,72	0,00	19.717,72
Cessão Onerosa – Pré-Sal	0,00	0,00	0,00	0,00	0,00	0,00	0,00
Valores Restituíveis	0,00	0,00	0,00	0,00	0,00	0,00	0,00
<b>Totais</b>	<b>0,00</b>	<b>0,00</b>	<b>0,00</b>	<b>0,00</b>	<b>346.009,08</b>	<b>0,00</b>	<b>346.009,08</b>

DESCRIÇÃO (PARTE 3)	RECETA LÍQ. MAIO A DEZEMBRO (k)	LIM. DESP. MAIO A DEZEMBRO (l=c+j+k)	EMPENHO MAIO A DEZEMBRO (m)	RESUL. FIN. EM 31/12 (n=l-m)
Transferências Voluntárias	2.336.951,69	3.326.624,93	2.217.394,92	1.109.230,01
Operações de Crédito	983.173,76	506.704,76	1.247.404,76	-740.700,00
Transferências de Programas	5.042.190,96	6.726.960,13	4.309.043,99	2.417.916,14
Antecipação da Receita Orçamentária - ARO	0,00	0,00	0,00	0,00
Programas/Transferências Voluntárias Anteriores a 2013 Reclassificados	0,00	0,00	0,00	0,00
Emendas Parlamentares	1.621.001,05	3.009.728,07	1.447.011,34	1.562.716,73
Cessão Onerosa – Pré-Sal	1.468,70	911.696,66	262.408,33	649.288,33
Valores Restituíveis	0,00	0,00	0,00	0,00
<b>Totais</b>	<b>9.984.786,16</b>	<b>14.481.714,55</b>	<b>9.483.263,34</b>	<b>4.998.451,21</b>



# TRIBUNAL DE CONTAS DO ESTADO DO PARANÁ

Coordenadoria de Gestão Municipal - CGM

## 4.4.3 - DEMONSTRATIVO DOS VALORES NÃO VINCULADOS

### 4.4.3.a) - DEMONSTRATIVO DA DISPONIBILIDADE LÍQUIDA POR GRUPO DE ORIGEM DE RECURSOS

DESCRIÇÃO	ATIVO FIN. (a)	PASSIVO FIN. (b)	CONTAS PEND. (c)	REALI. (d)	RESUL. EST. (e)	RESUL. FIN. EM 31/12 (f=a-b-c-d+e)
Recursos Ordinários / Livres	6.856.274,85	1.102.234,34	0,00	434.548,45	0,00	5.319.492,06
Transferências do FUNDEB	262.785,26	0,00	0,00	0,00	0,00	262.785,26
Alienação de Bens	586.885,44	1.394,00	0,00	0,00	0,00	585.491,44
Contratos de Rateio de Consórcios Públicos	0,00	0,00	0,00	0,00	0,00	0,00
Apoio Financeiro aos Municípios - AFM	465.599,50	41.311,70	0,00	0,00	0,00	424.287,80
Outras Origens	1.640.979,60	41.950,30	0,00	0,00	0,00	1.599.029,30
<b>Totais</b>	<b>9.812.524,65</b>	<b>1.186.890,34</b>	<b>0,00</b>	<b>434.548,45</b>	<b>0,00</b>	<b>8.191.085,86</b>

### 4.4.3.b) - DEMONSTRATIVO DO RESULTADO FINANCEIRO DO EXERCÍCIO

DESCRIÇÃO (PARTE 1)	ATIVO FIN. EM 30/04 (a)	PASSIVO FIN. EM 30/04 (b)	RESUL. FIN. EM 30/04 (c=a-b)
Recursos Ordinários / Livres	5.120.352,47	1.426.807,55	3.693.544,92
Transferências do FUNDEB	333.732,64	0,00	333.732,64
Alienação de Bens	42.103,93	15.697,44	26.406,49
Contratos de Rateio de Consórcios Públicos	0,00	0,00	0,00
Apoio Financeiro aos Municípios - AFM	98.462,06	0,00	98.462,06
Outras Origens	1.104.931,80	225.581,06	879.350,74
<b>Totais</b>	<b>6.699.582,90</b>	<b>1.668.086,05</b>	<b>5.031.496,85</b>

DESCRIÇÃO (PARTE 2)	TRANSF. FIN. (d)	CANC. REALI. (e)	CONTAS PEND. MAIO A DEZEMBRO (f)	REALI. (g)	CANC. RAP (h)	RESUL. EST. (i)	TOTAL AJ. EX. N. ORÇ. (j=d-e-f-g+h+i)
Recursos Ordinários / Livres	-166.132,67	0,00	0,00	434.548,45	209.181,76	0,00	-391.499,36
Transferências do FUNDEB	0,00	0,00	0,00	0,00	0,00	0,00	0,00
Alienação de Bens	0,00	0,00	0,00	0,00	0,00	0,00	0,00
Contratos de Rateio de Consórcios Públicos	0,00	0,00	0,00	0,00	0,00	0,00	0,00
Apoio Financeiro aos Municípios - AFM	0,00	0,00	0,00	0,00	0,00	0,00	0,00
Outras Origens	0,00	0,00	0,00	0,00	24.289,10	0,00	24.289,10
<b>Totais</b>	<b>-166.132,67</b>	<b>0,00</b>	<b>0,00</b>	<b>434.548,45</b>	<b>233.470,86</b>	<b>0,00</b>	<b>-367.210,26</b>





# TRIBUNAL DE CONTAS DO ESTADO DO PARANÁ

## Coordenadoria de Gestão Municipal - CGM

DESCRIÇÃO (PARTE 3)	RECEITA LÍQ. MAIO A DEZEMBRO (k)	LIM. DESP. MAIO A DEZEMBRO (l=c+t+j+k)	EMPENHO MAIO A DEZEMBRO (m)	RESUL. FIN. EM 31/12 (n=l-m)
Recursos Ordinários / Livres	27.944.980,38	31.247.025,94	25.927.533,88	5.319.492,06
Transferências do FUNDEB	5.795.420,55	6.129.153,19	5.866.367,93	262.785,26
Alienação de Bens	571.868,95	598.275,44	12.784,00	585.491,44
Contratos de Rateio de Consórcios Públicos	0,00	0,00	0,00	0,00
Apoio Financeiro aos Municípios - AFM	3.258.696,85	3.357.158,91	2.932.871,11	424.287,80
Outras Origens	2.578.081,62	3.481.721,46	1.882.692,16	1.599.029,30
<b>Totais</b>	<b>40.149.048,35</b>	<b>44.813.334,94</b>	<b>36.622.249,08</b>	<b>8.191.085,86</b>

### Legenda:

Sigla	Descrição
ATIVO FIN.	Ativo Financeiro
PASSIVO FIN.	Passivo Financeiro
CONTAS PEND.	Contas Pendentes
REALI.	Realizável
RESUL. EST.	Resultado Estatal
RESUL. FIN.	Resultado Financeiro
TRANSF. FIN	Transferência Financeira
CANC. REALI.	Cancelamento de Realizável
CANC. RAP	Cancelamento de RAP
TOTAL AJ. EX. N. ORÇ.	Total Ajustes Execução Não Orçamentária
RECEITA LÍQ.	Receita Líquida
LIM. DESP.	Limite Despesa

### CONSTATAÇÕES DA ANÁLISE QUANTO AOS ASPECTOS DA L.R.F.

**Restrição: Obrigações de despesa contraídas nos últimos dois quadrimestres do mandato que tenham parcelas a serem pagas no exercício seguinte sem que haja suficiente disponibilidade de caixa, conforme critérios fixados no Prejulgado 15.**

**Fonte de Critério: Lei Complementar nº 101/00, art. 42 e Prejulgado nº 15 TCE-PR - Multa LCE nº 113/2005, art. 87, IV, "g".**

No exercício do encerramento do mandato, sob a norma do artigo 42 da Lei Complementar nº 101/2000 (LRF), a assunção de compromissos nos últimos oito meses do final de mandato exige lastro financeiro, determinado pela apuração da disponibilidade de caixa.



# TRIBUNAL DE CONTAS DO ESTADO DO PARANÁ

## Coordenadoria de Gestão Municipal - CGM

Em obediência aos arts. 8º, parágrafo único, e 50, I, da LRF, e de acordo com a sistemática do Manual de Demonstrativos Fiscais da Secretaria do Tesouro Nacional, aplicável à União, aos Estados, Distrito Federal e Municípios por força do art. 50, § 2º, da LRF, a apuração da disponibilidade de caixa contempla o somatório de todas as fontes, segregadas por vinculação. Nesse aspecto, a aferição realizada na presente análise evidenciou que o Município apresentou origem de recursos com saldo negativo, conforme indicado nos Demonstrativos da Disponibilidade Líquida por Grupo de Origem de Recursos, segregados em Vinculados e Não Vinculados (quadros 4.4.2.a e 4.4.3.a).

A situação é passível de aplicação de multa administrativa, por ofensa à norma legal, prevista no art. 87, IV, "g", da Lei Complementar Estadual nº 113/2005 - Lei Orgânica do Tribunal de Contas, em razão da infração à Lei de Responsabilidade Fiscal.

Documentos mínimos necessários em caso de contraditório:

- a) relatório contrapondo, se for o caso, os valores do demonstrativo com exposição de motivos;
- b) comprovação da existência de cancelamentos de restos a pagar não processados no exercício seguinte, necessariamente corroborada com a entrega do SIMAM;
- c) comprovação do registro de empenhos decorrentes de convênios, contratos e congêneres cuja liberação de recursos é efetuada de forma parcelada envolvendo mais de um exercício. Nesse caso, é indispensável a apresentação dos documentos que comprovam a origem dos registros (termos de convênio, contratos, etc.) bem como da liberação e ingresso dos recursos (extratos bancários, medições, etc.), corroborado, no que couber, com a entrega do SIMAM;
- d) outros documentos e/ou esclarecimentos considerados necessários.



# TRIBUNAL DE CONTAS DO ESTADO DO PARANÁ

Coordenadoria de Gestão Municipal - CGM

## 5 - GASTOS COM MANUTENÇÃO E DESENVOLVIMENTO DO ENSINO

### 5.1 - DEMONSTRATIVO DO SISTEMA SIM-AM ENVIADO PELO MUNICÍPIO

MUNICÍPIO DE CAPANEMA  
RELATÓRIO RESUMIDO DA EXECUÇÃO ORÇAMENTÁRIA - CONSOLIDADO  
ORÇAMENTOS FISCAL E DA SEGURIDADE SOCIAL  
DEMONSTRATIVO DAS RECEITAS E DESPESAS COM MANUTENÇÃO E DESENVOLVIMENTO DO ENSINO -  
MDE  
01/2020 A 12/2020

R\$ 1,00

RECEITAS DO ENSINO				
RECEITA RESULTANTE DOS IMPOSTOS (caput do art. 212 da Constituição)	PREVISÃO INICIAL	PREVISÃO ATUALIZADA (a)	RECEITAS REALIZADAS	
			Até o Bimestre (b)	% (c) = (b/a)x100
1- RECEITA DE IMPOSTOS	7.613.000,00	7.613.000,00	7.888.957,16	103,62%
1.1- Recéita Resultante do Imposto sobre a Propriedade Predial e Territorial Urbana - IPTU	1.300.000,00	1.300.000,00	1.273.070,70	97,93%
1.1.1- IPTU	1.150.000,00	1.150.000,00	1.093.789,67	95,11%
1.1.2 - Multas, Juros de Mora, Dívida Ativa e Outros Encargos do IPTU	150.000,00	150.000,00	179.281,03	119,52%
1.2- Recéita Resultante do Imposto sobre Transmissão Inter Vivos - ITBI	1.210.000,00	1.210.000,00	1.902.417,03	157,22%
1.2.1- ITBI	1.200.000,00	1.200.000,00	1.898.907,91	158,24%
1.2.2 - Multas, Juros de Mora, Dívida Ativa e Outros Encargos do ITBI	10.000,00	10.000,00	3.509,12	35,09%
1.3- Recéita Resultante do Imposto sobre Serviços de Qualquer Natureza - ISS	4.100.000,00	4.100.000,00	3.385.436,78	82,57%
1.3.1- ISS	4.000.000,00	4.000.000,00	3.155.966,27	78,90%
1.3.2 - Multas, Juros de Mora, Dívida Ativa e Outros Encargos do ISS	100.000,00	100.000,00	229.470,51	229,47%
1.4- Recéita Resultante do Imposto de Renda Retido na Fonte - IRRF	1.003.000,00	1.003.000,00	1.328.032,65	132,41%
1.4.1- IRRF	1.003.000,00	1.003.000,00	1.328.032,65	132,41%
1.5- Recéita Resultante do Imposto Territorial Rural - ITR (CF, art. 153, §4º, inciso III)	0,00	0,00	0,00	0,00%
1.5.1- ITR	0,00	0,00	0,00	0,00%
1.5.2 - Multas, Juros de Mora, Dívida Ativa e Outros Encargos do ITR	0,00	0,00	0,00	0,00%
2- RECEITA DE TRANSFERÊNCIAS CONSTITUCIONAIS E LEGAIS	46.980.000,00	46.980.000,00	38.962.161,44	82,93%
2.1- Cota-Parte FPM	23.700.000,00	23.700.000,00	19.224.365,67	81,12%
2.1.1- Parcela referente à CF, art. 159, I, alínea b	22.000.000,00	22.000.000,00	17.635.468,52	80,16%
2.1.2- Parcela referente à CF, art. 159, I, alínea d e alínea e	1.700.000,00	1.700.000,00	1.588.897,15	93,46%
2.2- Cota-Parte ICMS	20.500.000,00	20.500.000,00	16.814.310,42	82,02%
2.3- ICMS-Desoneração - L.C. nº87/1996	0,00	0,00	0,00	0,00%
2.4- Cota-Parte IPI-Exportação	250.000,00	250.000,00	274.345,97	109,74%
2.5- Cota-Parte ITR	30.000,00	30.000,00	34.519,18	115,06%
2.6- Cota-Parte IPVA	2.500.000,00	2.500.000,00	2.614.620,20	104,58%
2.7- Cota-Parte IOF-Ouro	0,00	0,00	0,00	0,00%
3- TOTAL DA RECEITA DE IMPOSTOS (1 + 2)	54.593.000,00	54.593.000,00	46.851.118,60	85,82%



# TRIBUNAL DE CONTAS DO ESTADO DO PARANÁ

## Coordenadoria de Gestão Municipal - CGM

RECEITAS ADICIONAIS PARA FINANCIAMENTO DO ENSINO	PREVISÃO INICIAL	PREVISÃO ATUALIZADA (a)	RECEITAS REALIZADAS	
			Até o Bimestre (b)	% (c) = (b/a)x100
4- RECEITA DA APLICAÇÃO FINANCEIRA DE OUTROS RECURSOS DE IMPOSTOS VINCULADOS AO ENSINO	0,00	0,00	245,19	0,00%
5- RECEITA DE TRANSFERÊNCIAS DO FNDE	1.645.000,00	1.645.000,00	1.325.976,28	80,61%
5.1- Transferências do Salário-Educação	810.000,00	810.000,00	680.067,49	83,96%
5.2- Outras Transferências do FNDE	835.000,00	835.000,00	644.366,59	77,17%
5.3- Aplicação Financeira dos Recursos do FNDE	0,00	0,00	1.542,20	0,00%
6- RECEITA DE TRANSFERÊNCIAS DE CONVÊNIOS	0,00	0,00	355,78	0,00%
6.1- Transferências de Convênios	0,00	0,00	0,00	0,00%
6.2- Aplicação Financeira dos Recursos de Convênios	0,00	0,00	355,78	0,00%
7- RECEITA DE OPERAÇÕES DE CRÉDITO	0,00	0,00	0,00	0,00%
8- OUTRAS RECEITAS PARA FINANCIAMENTO DO ENSINO	0,00	0,00	0,00	0,00%
9- TOTAL DAS RECEITAS ADICIONAIS PARA FINANCIAMENTO DO ENSINO (4 + 5 + 6 + 7 + 8)	1.645.000,00	1.645.000,00	1.326.577,25	80,64%

FUNDEB				
RECEITAS DO FUNDEB	PREVISÃO INICIAL	PREVISÃO ATUALIZADA (a)	RECEITAS REALIZADAS	
			Até o Bimestre (b)	% (c) = (b/a)x100
10- RECEITAS DESTINADAS AO FUNDEB	9.056.000,00	9.056.000,00	7.474.652,45	82,54%
10.1- Gota-Parte FPM Destinada ao FUNDEB - (20% de 2.1.1)	4.400.000,00	4.400.000,00	3.527.093,40	80,16%
10.2- Gota-Parte ICMS Destinada ao FUNDEB - (20% de 2.2)	4.100.000,00	4.100.000,00	3.362.861,84	82,02%
10.3- ICMS-Desoneração Destinada ao FUNDEB - (20% de 2.3)	0,00	0,00	0,00	0,00%
10.4- Gota-Parte IPI-Exportação Destinada ao FUNDEB - (20% de 2.4)	50.000,00	50.000,00	54.869,24	109,74%
10.5- Gota-Parte ITR ou ITR Arrecadados Destinados ao FUNDEB - (20% de (1.5 + 2.5))	6.000,00	6.000,00	6.903,72	115,06%
10.6- Gota-Parte IPVA Destinada ao FUNDEB - (20% de 2.6)	500.000,00	500.000,00	522.924,25	104,58%
11- RECEITAS RECEBIDAS DO FUNDEB	9.500.000,00	9.500.000,00	9.170.976,31	96,54%
11.1- Transferências de Recursos do FUNDEB	9.500.000,00	9.500.000,00	9.168.328,95	96,51%
11.2- Complementação da União ao FUNDEB	0,00	0,00	0,00	0,00%
11.3- Receita de Aplicação Financeira dos Recursos do FUNDEB	0,00	0,00	2.647,36	0,00%
12- RESULTADO LÍQUIDO DAS TRANSFERÊNCIAS DO FUNDEB (11.1 - 10)	444.000,00	444.000,00	1.693.676,50	381,46%
[SE RESULTADO LÍQUIDO DA TRANSFERÊNCIA (12) > 0] = ACRÉSCIMO RESULTANTE DAS TRANSFERÊNCIAS DO FUNDEB	444.000,00	444.000,00	1.693.676,50	381,46%
[SE RESULTADO LÍQUIDO DA TRANSFERÊNCIA (12) < 0] = DECRÉSCIMO RESULTANTE DAS TRANSFERÊNCIAS DO FUNDEB	0,00	0,00	0,00	0,00%



# TRIBUNAL DE CONTAS DO ESTADO DO PARANÁ

## Coordenadoria de Gestão Municipal - CGM

DESPESAS DO FUNDEB ds Sumario Item	DOTAÇÃO INICIAL	DOTAÇÃO ATUALIZADA (d)	DESPESAS EMPENHADA		DESPESAS LIQUIDADAS		INSCRITAS EM RESTOS A PAGAR NÃO PROCESSADOS (i)
			Até o Bimestre (e)	% (f) = (e/d)x100	Até o Bimestre (g)	% (h) = (g/d)x100	
13- PAGAMENTO DOS PROFISSIONAIS DO MAGISTÉRIO	9.130.000,00	9.255.402,11	8.672.690,23	93,70%	8.672.690,23	93,70%	0,00
13.1- Com Educação Infantil	3.780.000,00	3.857.000,00	3.705.733,69	96,08%	3.705.733,69	96,08%	0,00
13.2- Com Ensino Fundamental	5.350.000,00	5.398.402,11	4.966.956,54	92,01%	4.966.956,54	92,01%	0,00
14- OUTRAS DESPESAS	370.000,00	410.000,00	400.902,93	97,78%	400.902,93	97,78%	0,00
14.1- Com Educação Infantil	0,00	0,00	0,00	0,00%	0,00	0,00%	0,00
14.2- Com Ensino Fundamental	370.000,00	410.000,00	400.902,93	97,78%	400.902,93	97,78%	0,00
15- TOTAL DAS DESPESAS DO FUNDEB (13 + 14)	9.500.000,00	9.665.402,11	9.073.593,16	93,88%	9.073.593,16	93,88%	0,00

DEDUÇÕES PARA FINS DE LIMITE DO FUNDEB	VALOR
16- RESTOSA PAGAR INSCRITOS NO EXERCÍCIO SEM DISPONIBILIDADE FINANCEIRA DE RECURSOS DO FUNDEB	0,00
16.1 - FUNDEB 60%	0,00
16.2 - FUNDEB 40%	0,00
17- DESPESAS CUSTEADAS COM O SUPERÁVIT FINANCEIRO, DO EXERCÍCIO ANTERIOR, DO FUNDEB	165.402,11
17.1 - FUNDEB 60%	165.402,11
17.2 - FUNDEB 40%	0,00
18- TOTAL DAS DEDUÇÕES CONSIDERADAS PARA FINS DE LIMITE DO FUNDEB (16 + 17)	165.402,11

INDICADORES DO FUNDEB	VALOR
19 - TOTAL DAS DESPESAS DO FUNDEB PARA FINS DE LIMITE (15 - 18)	8.908.191,05
19.1 - Mínimo de 60% do FUNDEB na Remuneração do Magistério1 (13 - (16.1 + 17.1)) / (11) x 100) %	92,76
19.2 - Máximo de 40% em Despesa com MDE, que não Remuneração do Magistério (14 - (16.2 + 17.2)) / (11) x 100) %	4,37
19.3 - Máximo de 5% não Aplicado no Exercício (100 - (19.1 + 19.2)) %	2,87

CONTROLE DA UTILIZAÇÃO DE RECURSOS NO EXERCÍCIO SUBSEQUENTE	VALOR
20 - RECURSOS RECEBIDOS DO FUNDEB EM <EXERCÍCIO ANTERIOR> QUE NÃO FORAM UTILIZADOS	165.402,11
21 - DESPESAS CUSTEADAS COM O SALDO DO ITEM 20 ATÉ O 1º TRIMESTRE DE <EXERCÍCIO>	165.402,11

DESPESAS COM AÇÕES TÍPICAS DEMDE ds Sumario Item	DOTAÇÃO INICIAL	DOTAÇÃO ATUALIZADA (d)	DESPESAS EMPENHADA		DESPESAS LIQUIDADAS		INSCRITAS EM RESTOS A PAGAR NÃO PROCESSADOS (i)
			Até o Bimestre (e)	% (f) = (e/d)x100	Até o Bimestre (g)	% (h) = (g/d)x100	
22- EDUCAÇÃO INFANTIL	6.419.249,00	7.549.749,00	6.120.662,00	81,07%	6.120.662,00	81,07%	0,00
22.1- Despesas Custeadas com Recursos do FUNDEB	3.780.000,00	3.857.000,00	3.705.733,69	96,08%	3.705.733,69	96,08%	0,00
22.2- Despesas Custeadas com Outros Recursos de Impostos	2.639.249,00	3.692.749,00	2.414.928,31	65,40%	2.414.928,31	65,40%	0,00



# TRIBUNAL DE CONTAS DO ESTADO DO PARANÁ

## Coordenadoria de Gestão Municipal - CGM

23- ENSINO FUNDAMENTAL	12.120.501,00	11.113.029,33	9.234.321,07	83,09%	9.234.085,27	83,09%	235,80
23.1- Despesas Custeadas com Recursos do FUNDEB	5.720.000,00	5.808.402,11	5.367.859,47	92,42%	5.367.859,47	92,42%	0,00
23.2- Despesas Custeadas com Outros Recursos de Impostos	6.400.501,00	5.304.627,22	4.025.608,67	75,89%	4.025.372,87	75,89%	235,80
23.9- (-) Dedução de Despesas indevidamente contabilizadas	0,00	0,00	- 159.147,07	0,00%	- 159.147,07	0,00%	0,00
24- ENSINO MÉDIO	0,00	0,00	0,00	0,00%	0,00	0,00%	0,00
25- ENSINO SUPERIOR	165.000,00	165.000,00	40.486,26	24,54%	40.486,26	24,54%	0,00
26- ENSINO PROFISSIONAL NÃO INTEGRADO AO ENSINO REGULAR	0,00	0,00	0,00	0,00%	0,00	0,00%	0,00
27- OUTRAS	0,00	0,00	0,00	0,00%	0,00	0,00%	0,00
28- TOTAL DAS DESPESAS COM AÇÕES TÍPICAS DE MDE (22 + 23 + 24 + 25 + 26 + 27)	18.704.750,00	18.827.778,33	15.395.469,33	81,77%	15.395.233,53	81,77%	235,80

DEDUÇÕES CONSIDERADAS PARA FINS DE LIMITE CONSTITUCIONAL	VALOR
29- RESULTADO LÍQUIDO DAS TRANSFERÊNCIAS DO FUNDEB = (12)	1.693.676,50
30- DESPESAS CUSTEADAS COM A COMPLEMENTAÇÃO DO FUNDEB NO EXERCÍCIO	0,00
32- DESPESAS CUSTEADAS COM O SUPERÁVIT FINANCEIRO, DO EXERCÍCIO ANTERIOR, DO FUNDEB	165.402,11
33- DESPESAS CUSTEADAS COM O SUPERÁVIT FINANCEIRO, DO EXERCÍCIO ANTERIOR, DE OUTROS RECURSOS DE IMPOSTOS	179.876,22
34- RESTOS A PAGAR INSCRITOS NO EXERCÍCIO SEM DISPONIBILIDADE FINANCEIRA DE RECURSOS DE IMPOSTOS VINCULADOS AO ENSINO	0,00
35- CANCELAMENTO, NO EXERCÍCIO, DE RESTOS A PAGAR INSCRITOS COM DISPONIBILIDADE FINANCEIRA DE RECURSOS DE IMPOSTOS VINCULADOS AO ENSINO = (45 j)	261,55
36- TOTAL DAS DEDUÇÕES CONSIDERADAS PARA FINS DE LIMITE CONSTITUCIONAL (29 + 30 + 32 + 33 + 34 + 35)	2.039.216,38
37- TOTAL DAS DESPESAS PARA FINS DE LIMITE ((22 + 23) - (36))	13.315.766,69
38- PERCENTUAL DE APLICAÇÃO EM MDE SOBRE A RECEITA LÍQUIDA DE IMPOSTOS ((37) / (3) x 100) % - LIMITE CONSTITUCIONAL 25%	28,42

OUTRAS DESPESAS CUSTEADAS COM RECEITAS ADICIONAIS PARA FINANCIAMENTO DO ENSINO ds Sumario Item	DOTAÇÃO INICIAL	DOTAÇÃO ATUALIZADA (d)	DESPESAS EMPENHADA		DESPESAS LIQUIDADAS		INSCRITAS EM RESTOS A PAGAR NÃO PROCESSADOS (i)
			Até o Bimestre (e)	% (f) = (e/d)x100	Até o Bimestre (g)	% (h) = ((g+i)/d)x100	
39- DESPESAS CUSTEADAS COM A APLICAÇÃO FINANCEIRA DE OUTROS RECURSOS DE IMPOSTOS VINCULADOS AO ENSINO	0,00	0,00	0,00	0,00%	0,00	0,00%	0,00
40- DESPESAS CUSTEADAS COM A CONTRIBUIÇÃO SOCIAL DO SALÁRIO-EDUCAÇÃO	810.000,00	1.004.369,33	642.234,96	63,94%	642.234,96	63,94%	0,00
41- DESPESAS CUSTEADAS COM OPERAÇÕES DE CRÉDITO	0,00	0,00	0,00	0,00%	0,00	0,00%	0,00
42- DESPESAS CUSTEADAS COM OUTRAS RECEITAS PARA FINANCIAMENTO DO ENSINO	835.000,00	1.419.689,78	956.437,36	67,37%	956.437,36	67,37%	0,00
43- TOTAL DAS OUTRAS DESPESAS CUSTEADAS COM RECEITAS ADICIONAIS PARA FINANCIAMENTO DO ENSINO (39 + 40 + 41 + 42)	1.645.000,00	2.424.059,11	1.598.672,32	65,95%	1.598.672,32	65,95%	0,00



# TRIBUNAL DE CONTAS DO ESTADO DO PARANÁ

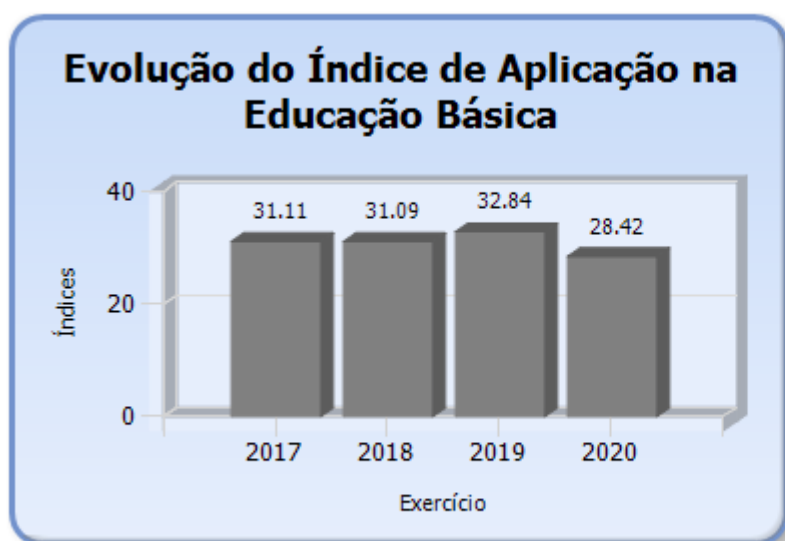
## Coordenadoria de Gestão Municipal - CGM

)							
44- TOTAL GERAL DAS DESPESAS COM MDE (28 + 43)	20.349.750,00	21.251.837,44	16.994.141,65	79,97%	16.993.905,85	79,97%	235,80

RESTOS A PAGAR INSCRITOS COM DISPONIBILIDADE FINANCEIRA DE RECURSOS DE IMPOSTOS VINCULADOS AO ENSINO	SALDO ATÉ O BIMESTRE	CANCELADOS EM 2020 (j)
45- RESTOS A PAGAR DE DESPESAS COM MDE	16.346,36	261,55
45.1 - Executadas com Recursos de Impostos Vinculados ao Ensino	16.346,36	261,55
45.2 - Executadas com Recursos do FUNDEB	0,00	0,00

CONTROLE DA DISPONIBILIDADE FINANCEIRA	FUNDEB	SALARIO EDUCAÇÃO
46- DISPONIBILIDADE FINANCEIRA EM 31 DE DEZEMBRO DE <EXERCÍCIO ANTERIOR>	165.402,11	248.197,27
47- (+) INGRESSO DE RECURSOS ATÉ O BIMESTRE	9.168.328,95	680.067,49
48- (-) PAGAMENTOS EFETUADOS ATÉ O BIMESTRE	9.073.593,16	677.733,90
48.1 - Orçamento do Exercício	9.073.593,16	642.234,96
48.2 - Restos a Pagar	0,00	35.498,94
49- (+) RECEITA DE APLICAÇÃO FINANCEIRA DOS RECURSOS ATÉ O BIMESTRE	2.647,36	1.498,89
50- (=) DISPONIBILIDADE FINANCEIRA ATÉ O BIMESTRE	262.785,26	252.029,75
51- (+) Ajustes	- 93.833,25	0,00
51.1 - Retenções	0,00	0,00
51.2 - Conciliação Bancária	- 93.833,25	0,00
52- (=) SALDO FINANCEIRO CONCILIADO	168.952,01	252.029,75

Fonte: Sistema de Informações Municipais - Acompanhamento Mensal (SIM-AM), Tribunal de Contas do Estado do Paraná Dados processados em: 18/03/2021 21:06 | Relatório emitido em: 16/11/2021 10:13



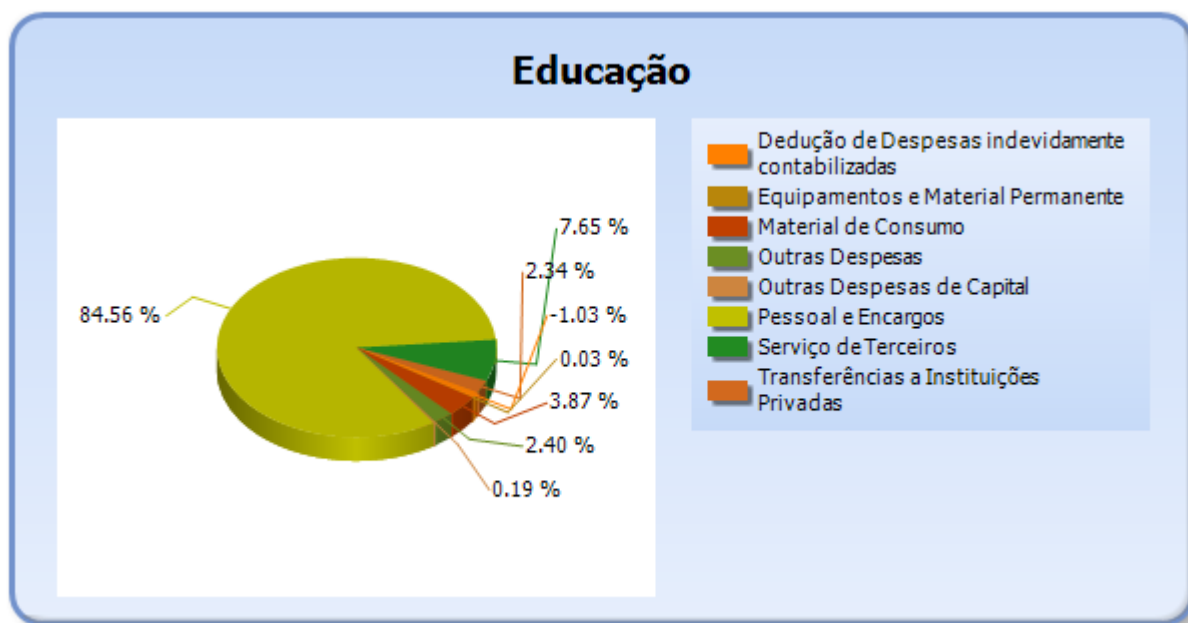


# TRIBUNAL DE CONTAS DO ESTADO DO PARANÁ

Coordenadoria de Gestão Municipal - CGM

## 5.2 - DETALHAMENTO DA DESPESA COM ENSINO POR NATUREZA

NATUREZA DA DESPESA	VALOR
<b>CORRENTES</b>	<b>15.520.436,43</b>
Pessoal e Encargos	13.018.560,07
Material de Consumo	595.179,86
Serviço de Terceiros	1.177.543,17
Transferências	360.239,23
Transferências a Instituições Privadas	360.239,23
Outras Despesas	368.914,10
<b>DE CAPITAL</b>	<b>34.179,97</b>
Equipamentos e Material Permanente	4.180,00
Outras Despesas de Capital	29.999,97
Dedução de Despesas indevidamente contabilizadas	-159.147,07
<b>TOTAL</b>	<b>15.395.469,33</b>







# TRIBUNAL DE CONTAS DO ESTADO DO PARANÁ

Coordenadoria de Gestão Municipal - CGM

## 5.3 - DETALHAMENTO DA DESPESA COM ENSINO POR PROJETOS E ATIVIDADES

CÓDIGO	NOME DO PROJETO	FIXAÇÃO	EXECUÇÃO	DIFERENÇA
2102	Atividade do Ensino Fundamental - Manutenção	4.786.001,01	3.726.136,09	1.059.864,92
2104	Merenda Escolar	30.500,00	499,01	30.000,99
2112	Transporte Escolar	160.750,00	118.250,05	42.499,95
2114	Atividade do Ensino Fundamental - FUNDEB	5.538.402,11	5.102.093,55	436.308,56
2105	Apoio ao Ensino Superior	165.000,00	40.486,26	124.513,74
1119	Constr/Ampl/Reformas em Centros Mun. de Educação Infantil	33.000,00	0,00	33.000,00
2118	Educação Infantil	3.659.749,00	2.414.928,31	1.244.820,69
2124	Educação Infantil - FUNDEB	3.857.000,00	3.705.733,69	151.266,31
2111	Subvenção a Casa Familiar Rural de Capanema e Planalto	124.876,21	124.473,28	402,93
2106	Manutenção da Educação Especial	202.500,00	56.250,24	146.249,76
2122	Subvenção a APAE - Repasse do FUNDEB	270.000,00	265.765,92	4.234,08
	Dedução de Despesas indevidamente contabilizadas	0,00	-159.147,07	159.147,07
	TOTAL	18.827.778,33	15.395.469,33	3.432.309,00

## 5.4 - REMUNERAÇÃO DO MAGISTÉRIO - FUNDEB

ESPECIFICAÇÃO	VALOR
1 - RECEITAS DE TRANSFERÊNCIAS DO FUNDEB	9.170.976,31
2 - PAGAMENTO DOS PROFISSIONAIS DO MAGISTÉRIO	8.672.690,23
3 - RESTOS A PAGAR SEM COBERTURA FINANCEIRA	0,00
4 - SUPERAVIT FINANCEIRO	165.402,11
5 - TOTAL DAS DEDUÇÕES PARA FINS DE APLICAÇÃO DO FUNDEB (3+4)	165.402,11
6 - TOTAL LÍQUIDO DAS DESPESAS RELATIVAS À REMUNERAÇÃO DOS PROFISSIONAIS DO MAGISTÉRIO (2-5)	8.507.288,12
7 - PERCENTUAL DE APLICAÇÃO DOS RECURSOS DO FUNDEB NA REMUNERAÇÃO DO MAGISTÉRIO [6/1]	92,76



# TRIBUNAL DE CONTAS DO ESTADO DO PARANÁ

Coordenadoria de Gestão Municipal - CGM

## 6 - DESPESAS REALIZADAS COM SAÚDE (E.C. 29/2000)

### 6.1 - DEMONSTRATIVO DO SISTEMA SIM-AM ENVIADO PELO MUNICÍPIO

MUNICÍPIO DE CAPANEMA  
RELATÓRIO RESUMIDO DA EXECUÇÃO ORÇAMENTÁRIA - CONSOLIDADO  
ORÇAMENTOS FISCAL E DA SEGURIDADE SOCIAL  
DEMONSTRATIVO DAS RECEITAS E DESPESAS COM AÇÕES E SERVIÇOS PÚBLICOS DE SAÚDE  
01/2020 A 12/2020

RREO - ANEXO 12 (LC, 141/2012, art. 35)

R\$ 1,00

RECEITAS PARA APURAÇÃO DA APLICAÇÃO EM AÇÕES E SERVIÇOS PÚBLICOS DE SAÚDE	PREVISÃO INICIAL	PREVISÃO ATUALIZADA (a)	RECEITAS REALIZADAS	
			Até o Bimestre (b)	% (b/a) x 100
RECEITA DE IMPOSTOS LÍQUIDA (I)	7.613.000,00	7.613.000,00	7.888.957,16	103,62%
Imposto Predial e Territorial Urbano - IPTU	1.150.000,00	1.150.000,00	1.093.789,67	95,11%
Imposto sobre Transmissão de Bens Intervivos - ITBI	1.200.000,00	1.200.000,00	1.898.907,91	158,24%
Imposto sobre Serviços de Qualquer Natureza - ISS	4.000.000,00	4.000.000,00	3.155.966,27	78,90%
Imposto de Renda Retido na Fonte - IRRF	1.003.000,00	1.003.000,00	1.328.032,65	132,41%
Multas, Juros de Mora e Outros Encargos dos Impostos	75.000,00	75.000,00	206.563,17	275,42%
Dívida Ativa dos Impostos	140.000,00	140.000,00	176.369,28	125,98%
Multas, Juros de Mora e Outros Encargos da Dívida Ativa	45.000,00	45.000,00	29.328,21	65,17%
RECEITA DE TRANSFERÊNCIAS CONSTITUCIONAIS E LEGAIS (II)	45.280.000,00	45.280.000,00	37.373.264,29	82,54%
Cota-Parte FPM	22.000.000,00	22.000.000,00	17.635.468,52	80,16%
Cota-Parte ITR	30.000,00	30.000,00	34.519,18	115,06%
Cota-Parte IPVA	2.500.000,00	2.500.000,00	2.614.620,20	104,58%
Cota-Parte ICMS	20.500.000,00	20.500.000,00	16.814.310,42	82,02%
Cota-Parte IPI-Exportação	250.000,00	250.000,00	274.345,97	109,74%
Compensações Financeiras Provenientes de Impostos e Transferências Constitucionais	0,00	0,00	0,00	0,00%
Desoneração ICMS (LC 87/96)	0,00	0,00	0,00	0,00%
Outras	0,00	0,00	0,00	0,00%
TOTAL DAS RECEITAS PARA APURAÇÃO DA APLICAÇÃO EM AÇÕES E SERVIÇOS PÚBLICOS DE SAÚDE (III) = I + II	52.893.000,00	52.893.000,00	45.262.221,45	85,57%



# TRIBUNAL DE CONTAS DO ESTADO DO PARANÁ

## Coordenadoria de Gestão Municipal - CGM

RECEITAS ADICIONAIS PARA FINANCIAMENTO DA SAÚDE	PREVISÃO INICIAL	PREVISÃO ATUALIZADA (c)	RECEITAS REALIZADAS	
			Até o Bimestre (d)	% (d/c) x 100
TRANSFERÊNCIA DE RECURSOS DO SISTEMA ÚNICO DE SAÚDE-SUS	3.000.000,00	7.583.308,57	7.267.432,15	95,83%
Provenientes da União	3.000.000,00	6.326.831,34	6.279.555,95	99,25%
Provenientes dos Estados	0,00	1.256.453,03	983.320,03	78,26%
Provenientes de Outros Municípios	0,00	0,00	0,00	0,00%
Outras Receitas do SUS	0,00	24,20	4.556,17	18.827,15%
TRANSFERÊNCIAS VOLUNTÁRIAS	0,00	0,00	0,00	0,00%
RECEITAS DE OPERAÇÕES DE CRÉDITO VINCULADAS À SAÚDE	0,00	0,00	0,00	0,00%
OUTRAS RECEITAS PARA FINANCIAMENTO DA SAÚDE	0,00	0,00	110.457,54	0,00%
<b>TOTAL RECEITAS ADICIONAIS PARA FINANCIAMENTO DA SAÚDE</b>	<b>3.000.000,00</b>	<b>7.583.308,57</b>	<b>7.377.889,69</b>	<b>97,29%</b>

DESPEAS COM SAÚDE (Por Grupo de Natureza da Despesa)	DOTAÇÃO INICIAL	DOTAÇÃO ATUALIZADA (e)	DESPEAS EMPENHADAS		DESPEAS LIQUIDADAS		Inscritas em Restos a Pagar não Processados
			Até o Bimestre (f)	% (f/e) x 100	Até o Bimestre (g)	% (g/e) x 100	
DESPEAS CORRENTES	15.330.847,28	20.150.826,68	16.454.801,84	81,66%	16.149.749,05	80,14%	305.052,79
Pessoal e Encargos Sociais	6.972.545,20	8.769.382,11	7.426.118,73	84,68%	7.426.118,73	84,68%	0,00
Juros e Encargos da Dívida	0,00	0,00	0,00	0,00%	0,00	0,00%	0,00
Outras Despesas Correntes	8.358.302,08	11.381.444,57	9.028.683,11	79,33%	8.723.630,32	76,65%	305.052,79
DESPEAS DE CAPITAL	51.652,72	1.509.842,52	478.003,49	31,66%	478.003,49	31,66%	0,00
Investimentos	51.652,72	1.509.842,52	478.003,49	31,66%	478.003,49	31,66%	0,00
Inversões Financeiras	0,00	0,00	0,00	0,00%	0,00	0,00%	0,00
Amortização da Dívida	0,00	0,00	0,00	0,00%	0,00	0,00%	0,00
<b>TOTAL DAS DESPEAS COM SAÚDE (IV)</b>	<b>15.382.500,00</b>	<b>21.660.669,20</b>	<b>16.932.805,33</b>	<b>78,17%</b>	<b>16.627.752,54</b>	<b>76,76%</b>	<b>305.052,79</b>

DESPEAS COM SAÚDE NÃO COMPUTADAS PARA FINS DE APURAÇÃO DO PERCENTUAL MÍNIMO	DOTAÇÃO INICIAL	DOTAÇÃO ATUALIZADA (e)	DESPEAS EMPENHADAS		DESPEAS LIQUIDADAS		Inscritas em Restos a Pagar não Processados
			Até o Bimestre (f)	% (f/e) x 100	Até o Bimestre (g)	% (g/e) x 100	
DESPEAS COM INATIVOS E PENSIONISTAS	0,00	0,00	0,00	0,00%	0,00	0,00%	0,00
DESPEA COM ASSISTÊNCIA À SAÚDE QUE NÃO ATENDE AO PRINCÍPIO DE ACESSO UNIVERSAL	0,00	0,00	0,00	0,00%	0,00	0,00%	0,00
DESPEAS CUSTEADAS COM OUTROS RECURSOS	3.000.000,00	10.654.827,50	7.633.342,91	45,08%	7.373.195,84	44,34%	260.147,07
Recursos de Transferência do Sistema Único de Saúde -	3.000.000,00	6.992.956,86	4.677.271,19	27,62%	4.434.286,86	26,67%	242.984,33



# TRIBUNAL DE CONTAS DO ESTADO DO PARANÁ

## Coordenadoria de Gestão Municipal - CGM

SUS							
Recursos de Operações de Crédito	0,00	0,00	0,00	0,00%	0,00	0,00%	0,00
Outros Recursos	0,00	3.661.870,64	2.956.071,72	17,46%	2.938.908,98	17,67%	17.162,74
OUTRAS AÇÕES E SERVIÇOS NÃO COMPUTADOS	0,00	0,00	51.894,23	0,31%	45.312,53	0,27%	6.581,70
RESTOS/CONTAS A PAGAR INSCRITOS NO EXERCÍCIO SEM DISPONIBILIDADE FINANCEIRA	0,00	0,00	0,00	0,00%	0,00	0,00%	0,00
DESpesas custeadas com disponibilidade de caixa vinculada aos restos a pagar cancelados	0,00	0,00	22.591,75	0,13%	22.591,75	0,14%	0,00
DESpesas custeadas com recursos vinculados à parcela do percentual mínimo que não foi aplicada em ações e serviços de saúde em exercícios anteriores	0,00	0,00	0,00	0,00%	0,00	0,00%	0,00
SUPERÁVIT FINANCEIRO DE EXERCÍCIO ANTERIOR NÃO APLICADO EM AÇÕES E SERVIÇOS PÚBLICOS DE SAÚDE	0,00	0,00	0,00	0,00%	0,00	0,00%	0,00
TOTAL DAS DESPESAS COM AÇÕES E SERVIÇOS PÚBLICOS DE SAÚDE NÃO COMPUTADAS (V)	0,00	0,00	7.707.828,89	45,52%	7.441.100,12	44,75%	266.728,77
TOTAL DAS DESPESAS COM AÇÕES E SERVIÇOS PÚBLICOS DE SAÚDE (VI) = (IV - V)	0,00	0,00	9.224.976,44	54,48%	9.186.652,42	55,25%	38.324,02

<b>PERCENTUAL DE APLICAÇÃO EM AÇÕES E SERVIÇOS PÚBLICOS DE SAÚDE SOBRE A RECEITA DE IMPOSTOS LÍQUIDA E TRANSFERÊNCIAS CONSTITUCIONAIS E LEGAIS (VII%) = (VI / IIIb x 100) - LIMITE CONSTITUCIONAL 15%</b>	20,38
-----------------------------------------------------------------------------------------------------------------------------------------------------------------------------------------------------------	-------

<b>VALOR REFERENTE À DIFERENÇA ENTRE O VALOR EXECUTADO E O LIMITE MÍNIMO CONSTITUCIONAL [(IIIb * 15%) - VI]</b>	2.435.643,22
-----------------------------------------------------------------------------------------------------------------	--------------

<b>EXECUÇÃO DE RESTOS A PAGAR NÃO PROCESSADOS INSCRITOS COM DISPONIBILIDADE DE CAIXA</b>	<b>INSCRITOS</b>	<b>CANCELADOS/PRESCRITOS</b>	<b>PAGOS</b>	<b>A PAGAR</b>	<b>PARCELA CONSIDERADA NO LIMITE</b>
Inscritos em 2020	117.264,00	0,00	0,00	0,00	0,00

<b>CONTROLE DOS RESTOS A PAGAR CANCELADOS OU PRESCRITOS PARA FINS DE APLICAÇÃO DA DISPONIBILIDADE DE CAIXA CONFORME ARTIGO 24, §1º e 2º</b>	<b>RESTOS A PAGAR CANCELADOS OU PRESCRITOS</b>		
	<b>Saldo Inicial</b>	<b>Despesas custeadas no exercício de referência (j)</b>	<b>Saldo Final (Não Aplicado)</b>
Restos a Pagar Cancelados ou Prescritos em 2020	0,00	22.591,75	- 22.591,75



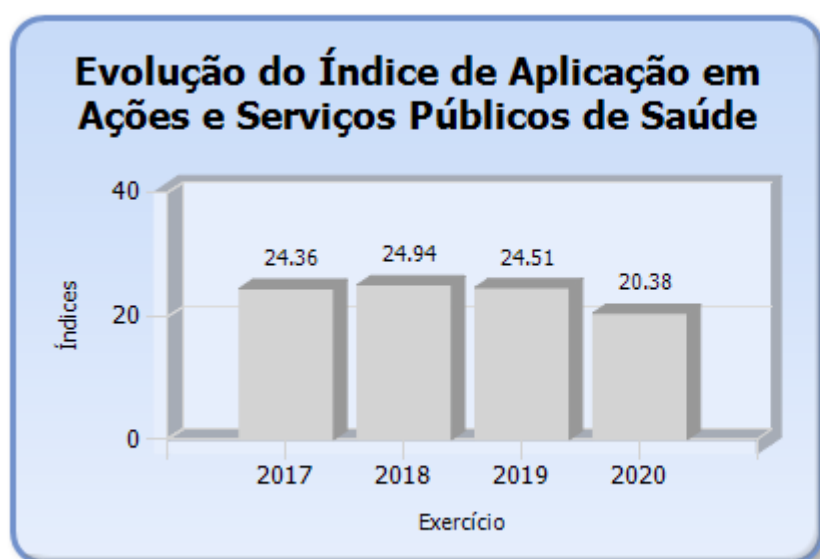
# TRIBUNAL DE CONTAS DO ESTADO DO PARANÁ

## Coordenadoria de Gestão Municipal - CGM

CONTROLE DO VALOR REFERENTE AO PERCENTUAL MÍNIMO NÃO CUMPRIDO EM EXERCÍCIOS ANTERIORES PARA FINS DE APLICAÇÃO DOS RECURSOS VINCULADOS CONFORME ARTIGOS 25 E 26	LIMITE NÃO CUMPRIDO		
	Saldo Inicial	Despesas custeadas no exercício de referência (k)	Saldo Final (Não Aplicado)
Diferença de limite não cumprido em 2020	0,00	0,00	0,00

DESPESAS COM SAÚDE (Por Subfunção)	DOTAÇÃO INICIAL	DOTAÇÃO ATUALIZADA (e)	DESPESAS EMPENHADAS		DESPESAS EXECUTADAS		Inscritas em Restos a Pagar não Processados
			Até o Bimestre (l)	% (l/total l) x 100	Até o Bimestre (m)	% (m/total m) x 100	
Atenção Básica	11.025.797,92	13.650.726,24	11.153.024,40	65,87%	11.107.335,93	81,70%	45.688,47
Assistência Hospitalar e Ambulatorial	4.060.150,00	4.081.618,07	2.916.476,03	17,22%	2.899.905,87	71,45%	16.570,16
Suporte Profilático e Terapêutico	0,00	0,00	0,00	0,00%	0,00	0,00%	0,00
Vigilância Sanitária	140.552,08	404.717,48	212.811,76	1,26%	200.964,76	52,58%	11.847,00
Vigilância Epidemiológica	156.000,00	272.166,09	212.236,76	1,25%	210.436,76	77,98%	1.800,00
Alimentação e Nutrição	0,00	0,00	0,00	0,00%	0,00	0,00%	0,00
Outras Subfunções	0,00	3.251.441,32	2.438.256,38	14,40%	2.209.109,22	74,99%	229.147,16
TOTAL	15.382.500,00	21.660.669,20	16.932.805,33	100,00%	16.627.752,54	78,17%	305.052,79

Fonte: Sistema de Informações Municipais - Acompanhamento Mensal (SIM-AM), Tribunal de Contas do Estado do Paraná Dados processados em: 18/03/2021 21:06 | Relatório emitido em: 16/11/2021 10:13



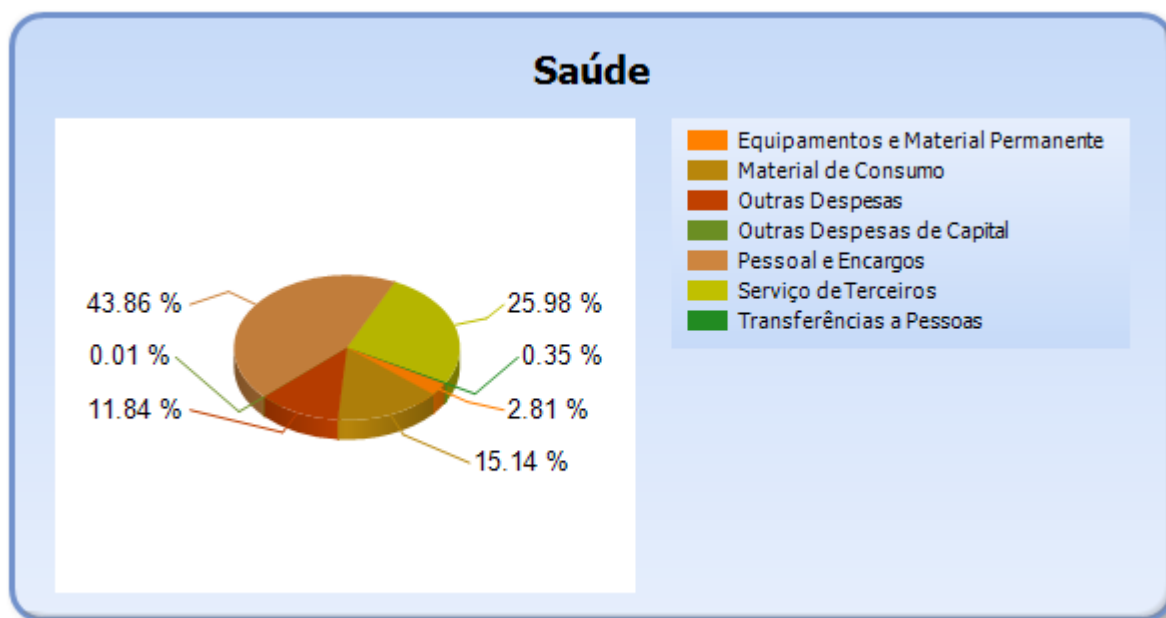


# TRIBUNAL DE CONTAS DO ESTADO DO PARANÁ

Coordenadoria de Gestão Municipal - CGM

## 6.2 - DETALHAMENTO DA DESPESA COM SAÚDE POR NATUREZA

NATUREZA DA DESPESA	VALOR
<b>CORRENTES</b>	<b>16.454.801,84</b>
Pessoal e Encargos	7.426.118,73
Material de Consumo	2.563.532,38
Serviço de Terceiros	4.399.504,36
Transferências	60.000,00
Transferências a Pessoas	60.000,00
Outras Despesas	2.005.646,37
<b>DE CAPITAL</b>	<b>478.003,49</b>
Equipamentos e Material Permanente	476.076,65
Outras Despesas de Capital	1.926,84
<b>TOTAL</b>	<b>16.932.805,33</b>





# TRIBUNAL DE CONTAS DO ESTADO DO PARANÁ

## Coordenadoria de Gestão Municipal - CGM

### 6.3 - DETALHAMENTO DA DESPESA COM SAÚDE POR PROJETOS E ATIVIDADES

CÓDIGO	NOME DO PROJETO	FIXAÇÃO	EXECUÇÃO	DIFERENÇAS
2423	Enfrentamento da Emergência COVID-19	3.251.441,32	2.438.256,38	813.184,94
1095	Construções/Apliações/Reformas em Unidades Básicas de Saúde	10.000,00	0,00	10.000,00
1429	SESA - Construção UBS Pinheiro - Res. Aut. 784/19-Cta 311-0	650.000,00	0,00	650.000,00
2081	Atividades do Fundo Municipal de Saúde	4.713.980,72	3.760.029,16	953.951,56
2083	Programa Agentes Comunitários de Saúde	1.164.100,00	1.073.358,62	90.741,38
2088	Assistência Especializada - Consórcio Interm. ARSS e PARANÁ SAÚDE	1.753.052,72	1.751.466,95	1.585,77
2090	Programa Saúde Bucal	257.750,00	246.295,86	11.454,14
2096	PMAQ - Progr. de Melhoria do Acesso e da Qualidade na At. Básica	10.000,00	8.393,09	1.606,91
2100	APSUS Custeio - Progr. de Qualif. Atenção Primária - Cta 231-8	2.820,89	2.639,50	181,39
2323	APSUS - Custeio - Saúde Bucal - Cta 231-8	204,82	0,00	204,82
2337	Custeio PAB - Proposta 209 - Cta 71.028-2	917,00	500,00	417,00
2339	Programa Ações Alim. Nutr. VAN-Capital - Cta 624.056-3	15,15	0,00	15,15
2347	Incr. Temp/Custeio PAB - Proposta 607 - Cta 624060-1	42.161,49	0,00	42.161,49
2349	Custeio de Atenção a Saúde Bucal - Programa Brasil Sorridente	60.163,11	28.177,00	31.986,11
2355	Contrapartidas/Restituições/Rend.Aplicações - Recursos Vinc. da At. Básica	700,00	0,00	700,00
2360	Incr.Temp/Custeio PAB - Proposta 635 - Cta 624.060-1	12.600,64	12.324,67	275,97
2363	Kits para Crianças Diagnosticadas com SCZ e Outras Síndromes- Cta 624.060-1	653,78	0,00	653,78
2364	FNS/Aquis Equipam Proposta 09157.931000/1180-01 - Cta 624.064-4	5.796,86	0,00	5.796,86
2383	Incr.Temp/Custeio PAB - Proposta 086 - Cta 624.060-1	194.398,80	194.398,80	0,00
2384	FNS/Equip. Odont/Proc. 25000.224018/2018-63- Cta 624.064-4	18.000,00	13.240,00	4.760,00
2385	Incr.Temp/Custeio PAB - Proposta 026 - Cta 624.060-1	141.670,87	141.670,87	0,00
2400	APSUS Custeio - Progr. de Qualif. Atenção Primária - Cta 302-0	200.171,72	185.444,68	14.727,04
2401	APSUS Custeio - Saúde Bucal - Cta 302-0	14.850,00	11.306,23	3.543,77
2402	FNS - Custeio - At. Básica - Informatiza APS - Portaria 2.983 - Cta 624.060-1	130.000,00	40.516,49	89.483,51
2403	FNS - Custeio - Implem/Fortalec. Ações Cadastr. Usuários SUS - Portaria 3.263 - Cta 624.060-1	53.566,62	53.566,62	0,00



# TRIBUNAL DE CONTAS DO ESTADO DO PARANÁ

## Coordenadoria de Gestão Municipal - CGM

2404	FNS - Custeio - Progr. Saúde na Escola e Crescer Saudável - Portaria 2.264 - Cta 624.060-1	14.676,00	0,00	14.676,00
2405	FNS - At. Básica - Custeio - Apoio Implementação Rede Cegonha - Cta 624.060-1	249,30	0,00	249,30
2406	Incr.Temp/Custeio PAB - Proposta 303 - Cta 624.060-1	250.000,00	249.552,76	447,24
2407	Incr.Temp/Custeio PAB - Proposta 803 - Cta 624.060-1	200.000,00	200.000,00	0,00
2408	Programa de Requalificação de UBS - Cristo Rei - Cta 624.025-3	2.671,18	0,00	2.671,18
2410	Programa de Requalificação de UBS - Pinheiro - Cta 624.027-0	2.968,27	0,00	2.968,27
2411	Programa de Requalificação de UBS - São Cristóvão - Cta 624.043-1	8.401,77	0,00	8.401,77
2412	Programa de Requalificação de UBS - Marechal Lott - Cta 624.045-8	17.287,94	0,00	17.287,94
2422	Incr.Temp/Custeio PAB - Proposta 947 - Cta 624.060-1	250.000,00	245.689,77	4.310,23
2424	Incr.Temp/Custeio PAB - Proposta 159 - Port. 621- Cta 624.060-1	100.000,00	99.479,44	520,56
2425	Incr.Temp/Custeio PAB - Proposta 165 - Port. 621- Cta 624.060-1	100.000,00	99.856,71	143,29
2428	SESA - Aquisição de Cardiotocógrafo - Res. Aut. 780/19-Cta 311-0	17.500,00	10.150,00	7.350,00
2432	SESA - Veículo VAN / Transporte Pacientes - Res. Aut. 784/20-Cta 311-0	170.000,00	162.000,00	8.000,00
2433	SESA - Aquisição RAIÓ-X 500MA - Res. Aut. 785/20-Cta 311-0	230.000,00	228.800,00	1.200,00
2434	Incr.Temp/Custeio PAB - Proposta 078 - Port. 950 - Cta 624.060-1	200.000,00	13.800,00	186.200,00
2435	Incr.Temp/Custeio PAB - Proposta 152 - Port. 950 - Cta 624.060-1	100.000,00	98.011,84	1.988,16
2436	Incr.Temp/Custeio PAB - Proposta 156 - Port. 950 - Cta 624.060-1	90.000,00	89.975,79	24,21
2437	Incr.Temp/Custeio PAB - Proposta 155 - Port. 950 - Cta 624.060-1	100.000,00	30.472,59	69.527,41
2092	Assistência Hospitalar e Ambulatorial	2.026.854,28	1.894.604,85	132.249,43
2093	Consórcio Interm. da Rede de Urgência do Sudoeste PR-Ciruspar/SAMU	305.000,00	192.688,56	112.311,44
2321	Procedimentos Ambulatoriais APAE	240.000,00	208.364,64	31.635,36
2353	CAPS - Centro de Atenção Psicossocial	1.063.698,72	366.035,98	697.662,74
2356	Contrapartidas/Restituições/Rend.Aplicações - Recursos Vinc. do MAC	700,00	0,00	700,00
2366	Incr.Temp/Custeio MAC - Proposta 048 - NIS I - Cta 71.031-2	2.869,82	2.865,00	4,82
2367	Incr.Temp/Custeio MAC - Proposta 048 - APAE - Cta 71.031-2	61.595,80	0,00	61.595,80
2368	FNS/MAC - Apoio Implementação da Rede Cegonha-Cta 624.060-1	899,45	0,00	899,45





# TRIBUNAL DE CONTAS DO ESTADO DO PARANÁ

## Coordenadoria de Gestão Municipal - CGM

2426	ARSS - Incr.Temp/Custeio MAC - Proposta 860/889 - Port. 598 - Cta 624.060-1	380.000,00	251.917,00	128.083,00
2087	Vigilância em Saúde	100.500,00	74.882,40	25.617,60
2322	Programa Qual. Ações Vig. Saúde PQA/VS - Cta 71.004-5	8.424,62	0,00	8.424,62
2330	Vigilância em Saúde (PFVS e PFVISA) - Cta 624.012-1	10.401,59	0,00	10.401,59
2331	Programa VIGIASUS Custeio - Resol. 403/17 - Cta 283-0	39.274,66	33.540,00	5.734,66
2332	Programa VIGIASUS Custeio - Resol. 403/17 - Cta 296-2	1.604,42	1.604,42	0,00
2333	Programa VIGIASUS Capital - Resol. 403/17 - Cta 24.649-2	342,21	0,00	342,21
2334	Programa VIGIASUS Capital - Resol.403/17 - Cta 327-6	1.479,36	0,00	1.479,36
2350	FNS - Vig. em Saúde - Desp. Diversas - Piso Fixo Vig. Saúde PFVS Mensal	37.359,21	32.723,96	4.635,25
2351	FNS - Vig. em Saúde - Desp. Diversas - Progr. Qual. Ações Vig. Saúde PQA/VS Anual	27.703,60	2.520,00	25.183,60
2352	FNS - Execução de Ações da Vig. Sanitária - Piso Fixo Vig. Sanitária PFVISA	35.699,02	0,00	35.699,02
2357	Contrapartidas/Restituições/Rend.Aplicações - Recursos Vinc. da Vig. Sanitária	2.224,20	929,77	1.294,43
2369	Programa VIGIASUS Capital - Resol. 57/16 - Cta 71.044-4	33.026,41	31.785,65	1.240,76
2370	Programa VIGIASUS Custeio - Resol. 57/16 - Cta 71.043-6	25.016,35	24.995,56	20,79
2375	Programa VIGIASUS Custeio - Resol. 446/18 - Cta 71.045-2	26.365,23	0,00	26.365,23
2413	FNS - Portaria 3.333-Custeio - Inc. Financ. a Organiz/Fortalec. Proc. Desc. Ações Vig. Sanit.- Cta 624.060-1	3.400,00	405,00	2.995,00
2415	Programa VIGIASUS Capital - Resol. 615/19 - Cta 311-0	23.859,65	0,00	23.859,65
2416	Programa VIGIASUS Custeio - Resol. 615/19 - Cta 302-0	28.036,95	9.425,00	18.611,95
2091	Agentes de Combate a Endemias	222.000,00	197.155,70	24.844,30
2097	Ações no Combate a Dengue - Cta 290-3	831,06	185,35	645,71
2414	FNS - Custeio - Vig. em Saúde - Implem/Fortalec. Ações Cobert Vacinal - Portaria 2.722 - Cta 624.060-1	19.320,00	0,00	19.320,00
2430	SESA - Enfrentamento da Dengue - Res. 345/20-Cta 302-0	30.015,03	14.895,71	15.119,32
2089	Atividades do Departamento de Saúde da Terceira Idade	15.000,00	0,00	15.000,00
2085	Atividades do Departamento de Saúde da Família	2.287.885,76	2.075.992,72	211.893,04
2354	NASF - Núcleo de Apoio a Saúde da Família	20.114,24	20.114,24	0,00
2094	Atividades do Departamento de Farmácia	25.000,00	0,00	25.000,00



# TRIBUNAL DE CONTAS DO ESTADO DO PARANÁ

## Coordenadoria de Gestão Municipal - CGM

2341	IOAF - Custeio - Resol. 82/16 e 620/15 - Cta 330-6	42,30	0,00	42,30
2343	IOAF - Capital - Resol. 82/16 e 620/15 - Cta 332-2	17,42	0,00	17,42
2346	Apoio Financ. União - Portaria 748/18 - Cta 624060-1	301,58	0,00	301,58
2417	IOAF - Custeio - Resol. SESA 517/16 - Cta 71.009-6	35,29	0,00	35,29
2418	IOAF - Custeio - Resol. SESA 897/18 - Cta 302-0	5.000,00	2.300,00	2.700,00
2419	IOAF - Capital - Resol. SESA 897/18 - Cta 311-0	6.000,00	3.500,00	2.500,00
	TOTAL	21.660.669,20	16.932.805,33	4.727.863,87

## 7 - CONTROLE INTERNO

### PONTOS DE VERIFICAÇÃO SOBRE O CONTROLE INTERNO

ITENS DE VERIFICAÇÃO	CONCLUSÃO
Consta do processo o Relatório do Controle Interno?	SIM
O Relatório do Controle Interno encaminhado apresenta o conteúdo mínimo prescrito pelo Tribunal?	SIM
O Relatório do Controle Interno encaminhado apresenta irregularidade passível de desaprovação das contas anuais?	NÃO

## 8 - ENCERRAMENTO DE MANDATO

### 8.1 - DESPESAS COM PUBLICIDADE INSTITUCIONAL REALIZADAS ATÉ 15 DE AGOSTO DE 2020

DESCRIÇÃO	VALOR (R\$)
1º e 2º Quadrimestres de 2017	10.249,00
1º e 2º Quadrimestres de 2018	67.802,80
1º e 2º Quadrimestres de 2019	88.477,96
Média dos dois primeiros quadrimestres dos três últimos anos	55.509,92
1º e 2º Quadrimestres de 2020	28.478,99

Nota - Para este item de análise apura-se restrição quando a diferença entre o gasto no 1º e 2º Quadrimestres de 2020 (que compreende o período entre 01/01 e 15/08/2020, conforme Emenda Constitucional nº 107/2020) e a média dos gastos no 1º e 2º Quadrimestres dos exercícios anteriores for superior a R\$ 1.500,00 (10% do valor estabelecido no § 5º do artigo 1º da Resolução nº 60/17 - TCE/PR).



# TRIBUNAL DE CONTAS DO ESTADO DO PARANÁ

## Coordenadoria de Gestão Municipal - CGM

O quadro acima demonstra que, no exercício em análise, a entidade não realizou despesas com publicidade em desacordo com as disposições do art. 73, VII da Lei Federal nº 9.504/97 e atualizações e Emenda Constitucional nº 107/2020.

### 8.2 - DESPESAS COM PUBLICIDADE INSTITUCIONAL NO PERÍODO DE VEDAÇÃO QUE ANTECEDE AS ELEIÇÕES

MÊS	VALOR (R\$)
Agosto	0,00
Setembro	0,00
Outubro	0,00
Novembro	0,00

Nota 1 - Conforme Emenda Constitucional nº 107/2020 a vedação para despesas com publicidade compreende o período de 16 de agosto de 2020 até a realização do pleito.

Nota 2 - Para este item de análise apura-se restrição quando o somatório dos valores apurados nos meses que antecedem o pleito for superior a R\$ 1.500,00 (10% do valor estabelecido no § 5º do artigo 1º da Resolução nº 60/17 - TCE/PR).

O quadro acima demonstra que, no exercício em análise, a entidade não realizou despesas com publicidade em desacordo com as disposições do art. 73, VI, b da Lei Federal nº 9.504/97 e atualizações e Emenda Constitucional nº 107/2020.

### 9 - ATRASO NA ENTREGA DA PRESTAÇÃO DE CONTAS DO EXERCÍCIO

#### 9.1 - ENTREGA DOS DOCUMENTOS QUE COMPÕEM A PRESTAÇÃO DE CONTAS COM ATRASO

Verifica-se na autuação do processo de Prestação de Contas que a Entidade atendeu o prazo estipulado no art. 225, caput, do Regimento Interno do TCE/PR.

### PARTE II - CONSTATAÇÕES DA ANÁLISE

#### 10 - RESULTADO DA ANÁLISE

A análise das contas está cingida aos assuntos contidos no escopo definido na Instrução Normativa nº 157/2021, sendo que a abordagem à luz dos critérios técnicos e legais a que estão sujeitos resultou nos apontamentos indicados



# TRIBUNAL DE CONTAS DO ESTADO DO PARANÁ

Coordenadoria de Gestão Municipal - CGM

nesta relação, os quais foram tratados em detalhes nos subtítulos próprios desta Instrução.

## OCORRÊNCIAS CONSTATADAS FACE AO ESCOPO DA ANÁLISE

Tendo em vista os apontamentos elencados anteriormente, as irregularidades serão expressamente caracterizadas e indicados os responsáveis, conforme previsto no art. 352, inc. II, do Regimento Interno do TCE-PR.

DESCRIÇÃO	RESULTADO DA ANÁLISE	RESPONSÁVEL	CPF	TIPIFICAÇÃO
Obrigações de despesa contraídas nos últimos dois quadrimestres do mandato que tenham parcelas a serem pagas no exercício seguinte sem que haja suficiente disponibilidade de caixa, conforme critérios fixados no Prejulgado 15.	IRREGULAR	AMERICO BELLE	240.595.879-15	Lei Complementar nº 101/00, art. 42 e Prejulgado nº 15 TCE-PR - Multa LCE nº 113/2005, art. 87, IV, "g".

## PARTE III - INFORMAÇÕES RELATIVAS AOS PROCESSOS DA ENTIDADE

### a) ESCOPO DO PROCEDIMENTO DE ACOMPANHAMENTO REMOTO PARA O EXERCÍCIO

O Acompanhamento Remoto via Malha Eletrônica teve como objeto de escopo para a Entidade no exercício em análise os casos abaixo relacionados:

DESCRIÇÃO DOS CASOS DE ACOMPANHAMENTO	UNIDADE RESPONSÁVEL
Plano Anual de Fiscalização de 2020 - PAF 2020	CAGE
Comissão COVID Saúde	CAGE/CAUD/CGF/CGM

### b) - PROCESSOS REFERENTES À ENTIDADE

Não constaram do banco de dados do TCE/PR, no momento da emissão desta Instrução, registros de processos relativos à Entidade para este exercício de análise da Prestação de Contas Municipais.



# TRIBUNAL DE CONTAS DO ESTADO DO PARANÁ

Coordenadoria de Gestão Municipal - CGM

## c) - SITUAÇÃO DAS PRESTAÇÕES DE CONTAS DOS ÚLTIMOS EXERCÍCIOS

Informa-se a seguir a situação das Prestações de Contas, relativas aos últimos exercícios, conforme consta do banco de dados do TCE/PR.

Nº DO PROCESSO	ANO	ASSUNTO	TRÂMITE ATUAL	TIPO ATO	Nº ATO	RESULTADO
227593/17	2016	PRESTAÇÃO DE CONTAS DO PREFEITO MUNICIPAL	DP	PPR	370/2020	Parecer prévio pela regularidade com ressalvas com aplicação de multa
275915/18	2017	PRESTAÇÃO DE CONTAS DO PREFEITO MUNICIPAL	DP	PPR	425/2018	Parecer prévio pela regularidade com ressalvas com aplicação de multa
181710/19	2018	PRESTAÇÃO DE CONTAS DO PREFEITO MUNICIPAL	DP	PPR	268/2019	Parecer prévio pela regularidade
258380/20	2019	PRESTAÇÃO DE CONTAS DO PREFEITO MUNICIPAL	DP	PPR	284/2020	Parecer prévio pela regularidade

## PARTE IV - DAS MULTAS

Face aos apontamentos deste opinativo, o Responsável fica sujeito à multa, nos termos da legislação em vigor, relativamente às seguintes constatações, sendo que as sanções originadas da Lei Complementar Estadual nº 113/2005 serão impostas de forma cumulativa, na forma do seu art. 87, § 2º.

### a) - Decorrentes de Restrições indicadas nesta Instrução

DESCRIÇÃO	RESPONSÁVEL	CPF	TIPIFICAÇÃO
Obrigações de despesa contraídas nos últimos dois quadrimestres do mandato que tenham parcelas a serem pagas no exercício seguinte sem que haja suficiente disponibilidade de caixa, conforme critérios fixados no Prejulgado 15.	AMERICO BELLE	240.595.879-15	Lei Complementar nº 101/00, art. 42 e Prejulgado nº 15 TCE-PR - Multa LCE nº 113/2005, art. 87, IV, "g".



# TRIBUNAL DE CONTAS DO ESTADO DO PARANÁ

Coordenadoria de Gestão Municipal - CGM

## PARTE V - CONCLUSÃO

Efetivado o exame da prestação de contas de governo do **MUNICÍPIO DE CAPANEMA**, relativa ao exercício financeiro de 2020, as constatações que foram aduzidas ao longo deste instrutivo levam a concluir que, no estado em que se encontram no processo, as mencionadas questões ensejam a emissão de Parecer Prévio pela Irregularidade das contas.

Ainda, deve-se assinalar que as referidas ocorrências sujeitam o responsável à multa, nos termos da legislação referenciada em cada um dos itens apontados na Parte IV, desta instrução.

Destaca-se, contudo, que as conclusões aqui expostas não elidem responsabilidades por atos não alcançados pelo conteúdo da prestação de contas, não validam divergências em informações de caráter declaratório, não detectadas na análise, e nem eximem anomalias levantadas em outras espécies de procedimentos fiscalizatórios, tais como: Procedimentos de Acompanhamento Remoto, Auditorias, Inspeções, Tomadas de Contas, Comunicação de Irregularidades, Denúncias ou Representações.

Entretanto, por força do princípio do contraditório, do qual decorre o direito à ampla defesa, previsto no art. 5º, LV, da Constituição Federal, e na Lei Complementar Estadual nº 113/2005, é necessária a intimação do responsável abaixo identificado, para que, querendo, apresente defesa acerca das ocorrências listadas nesta instrução.

### Responsável para intimação

CARGO/FUNÇÃO	RESPONSÁVEL	CPF	INÍCIO	FIM
Prefeito	AMERICO BELLE	240.595.879-15	01/01/2017	31/12/2020

Sobre o assunto, é necessário observar que o atual Gestor está obrigado ao atendimento no que for pertinente à providência de documentos faltantes e à apresentação de esclarecimentos que dependam da assistência técnica, contábil e material da Administração, pois este é o titular da responsabilidade pela guarda, segurança e conservação do patrimônio documental da entidade, permitindo-se ao ex-



# TRIBUNAL DE CONTAS DO ESTADO DO PARANÁ

## Coordenadoria de Gestão Municipal - CGM

Ordenador o acesso à resposta para que ele, querendo, possa se manifestar a respeito dos questionamentos.

### Gestor atual para intimação

CARGO/FUNÇÃO	RESPONSÁVEL	CPF	INÍCIO	FIM
Prefeito	AMERICO BELLE	240.595.879-15	01/01/2021	31/12/2024

É a instrução.

CGM, 16 de novembro de 2021.

Ato emitido por CARLOS ALBERTO HEMBECKER - Analista de Controle - Matrícula nº 501255.

Ato revisado por JOSLEI GEQUELIN - Analista de Controle Contábil - Matrícula nº 517313 / ROSANE DO ROCIO TOSATO ZINHER - Analista de Controle Contábil - Matrícula nº 510998 / ELIANE MARIA COMPARIM SANTOS - Analista de Controle Contábil - Matrícula nº 511161.

Visto. Adotem-se os expedientes previstos no Regimento Interno deste Tribunal de Contas.

---

Nota: O revisor deste ato poderá ser identificado através do ícone "Verificar assinaturas" do Trâmite Web.